



UNIVERSIDAD
DE LA REPÚBLICA
URUGUAY



Perfil de los estudiantes de grado

Universidad de la República 2019

Dirección General de Planeamiento

<http://planeamiento.udelar.edu.uy/>

Mayo 2020

FormA - Estudiantes

Disponer de información y estadísticas regulares sobre la población universitaria es un componente fundamental en la definición y evaluación de la gestión y políticas universitarias.

En este sentido, en 2018 se implementa el sistema de relevamiento continuo de estudiantes "FormA-Estudiantes" (proyecto conjunto desarrollado por la Dirección General de Planeamiento y el Servicio Central de Informática de la Universidad), el que tiene su segunda medición en 2019. La aplicación de esta herramienta de forma anual nos permitirá obtener información actualizada de todos los estudiantes de grado de la Udelar desde el momento que ingresan por primera vez y durante toda su trayectoria académica.

Los datos que se presentan a continuación corresponden a las respuestas de los estudiantes que completaron el FormA – Estudiantes durante el año 2019 en el que participaron 116.133 personas correspondientes a una matrícula de 169.597 estudiantes. En 2018 habían participado 108.412 estudiantes.

Sexo



● Varones 36,8% ● Mujeres 63,2%

Edad



26 años

Edad promedio



24 años

Edad mediana

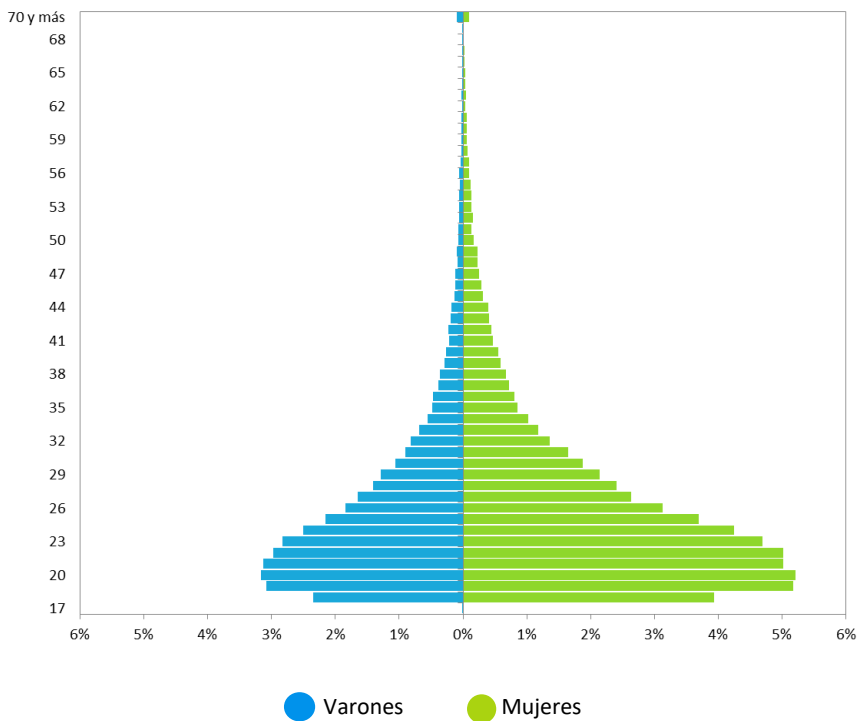
El 50% de los estudiantes tiene 24 años o menos.

Edad en tramos



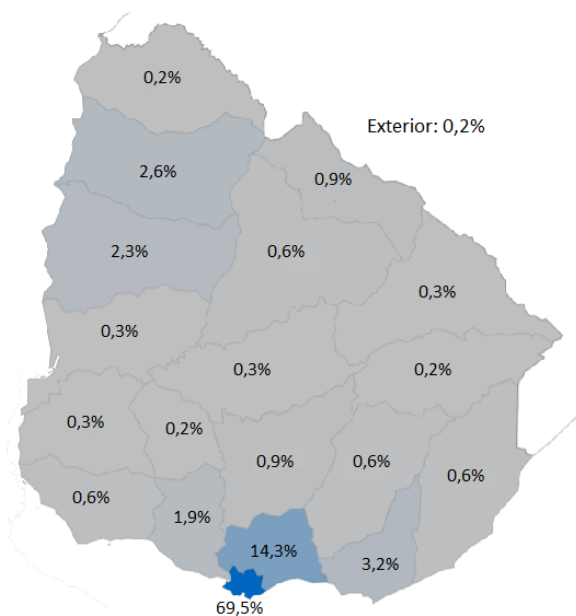
● Menos de 20 años ● De 20 a 24 años ● De 25 a 29 años ● 30 años o más

Edad y sexo

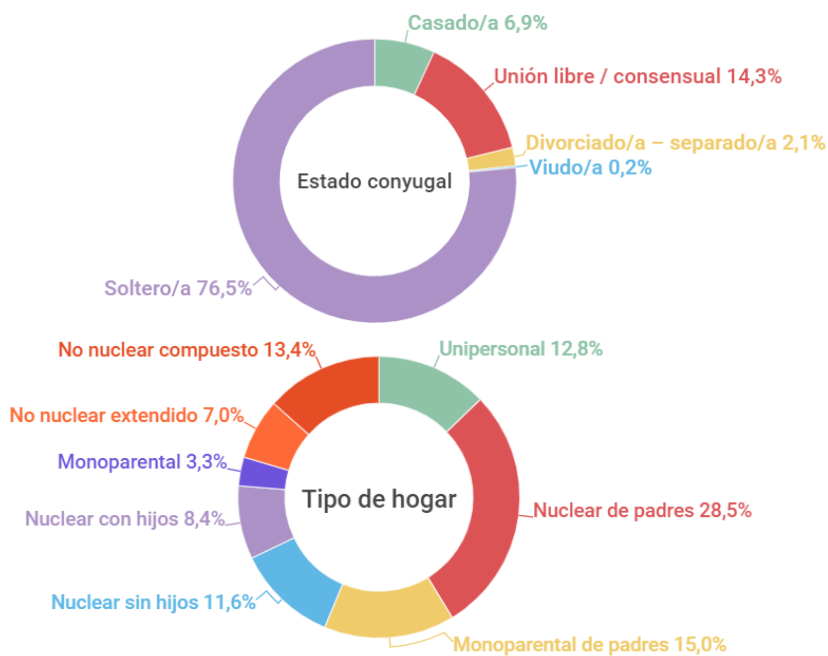


Nota: Edad al 30/06/2019.


Residencia



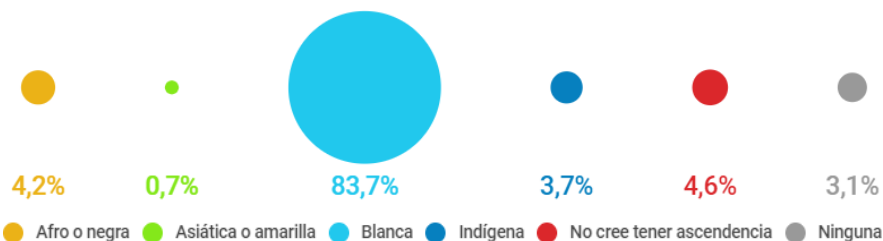
Estado conyugal y tipo de hogar



Cantidad de hijos



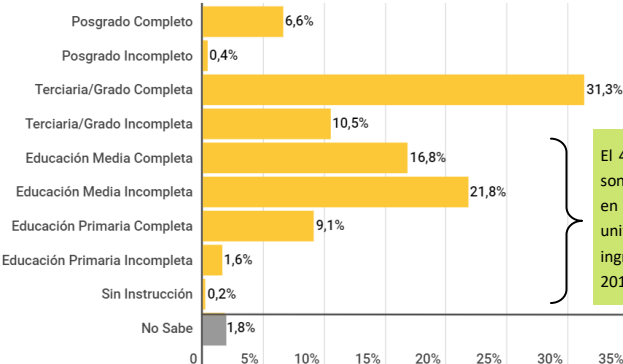
Ascendencia étnico racial (principal)



Discapacidad

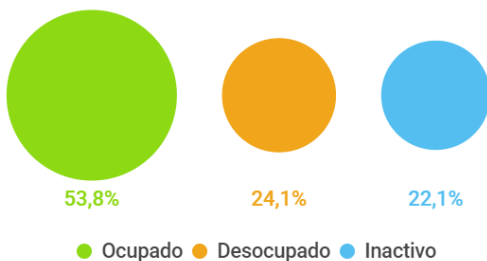
Niveles de dificultad	Ver	Oír	Caminar	Entender
No tengo dificultad	77,7%	97,3%	98,3%	92,6%
Sí, alguna dificultad	20,0%	2,4%	1,5%	6,9%
Sí, mucha dificultad	2,1%	0,2%	0,1%	0,4%
Sí, no puedo hacerlo	0,2%	0,1%	0,1%	0,1%

Educación de los padres

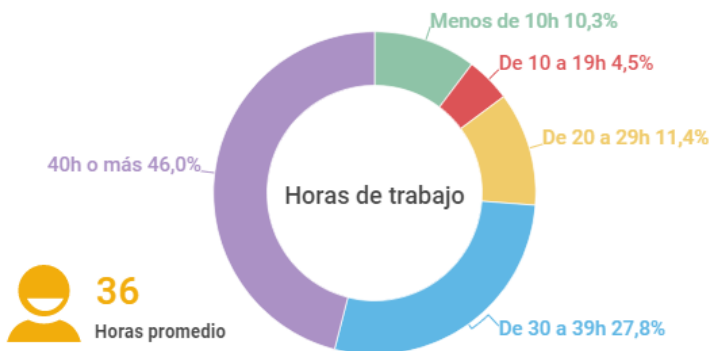


El 49,5% de los estudiantes Udelar son 1era generación de su familia en alcanzar la formación terciaria/universitaria. Entre quienes ingresaron a la Udelar en el año 2019, este porcentaje es del 54%.

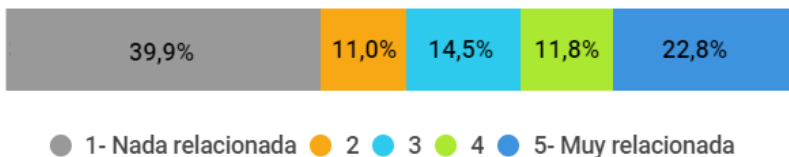
Trabajo



● Ocupado ● Desocupado ● Inactivo



Relación Trabajo - Estudio



● 1- Nada relacionada ● 2 ● 3 ● 4 ● 5- Muy relacionada

Becas



● Nunca recibí beca - 82,2% ● Sí, recibo actualmente - 5,0%

● Sí, recibí anteriormente pero ya no tengo la beca - 12,8%