



Dirección General de Planeamiento  
de la Universidad de la República



UNIVERSIDAD  
DE LA REPÚBLICA  
URUGUAY

# Programa de Seguimiento de Egresados

# Equipo de trabajo

**Dirección General de Planeamiento**  
**Servicio Central de Informática Universitaria**

## El propósito de este proyecto es doble:

- Generar datos sobre los egresados y su trayectoria para la planificación y evaluación sistemática de las diferentes carreras y por ende de un desarrollo mayor de la relación egreso – mercado – sociedad.
- Contribuir al desarrollo y consolidación de un Programa de seguimiento de Egresados, con metodología específica, objetivos comunes y productos concretos.

## Objetivos generales

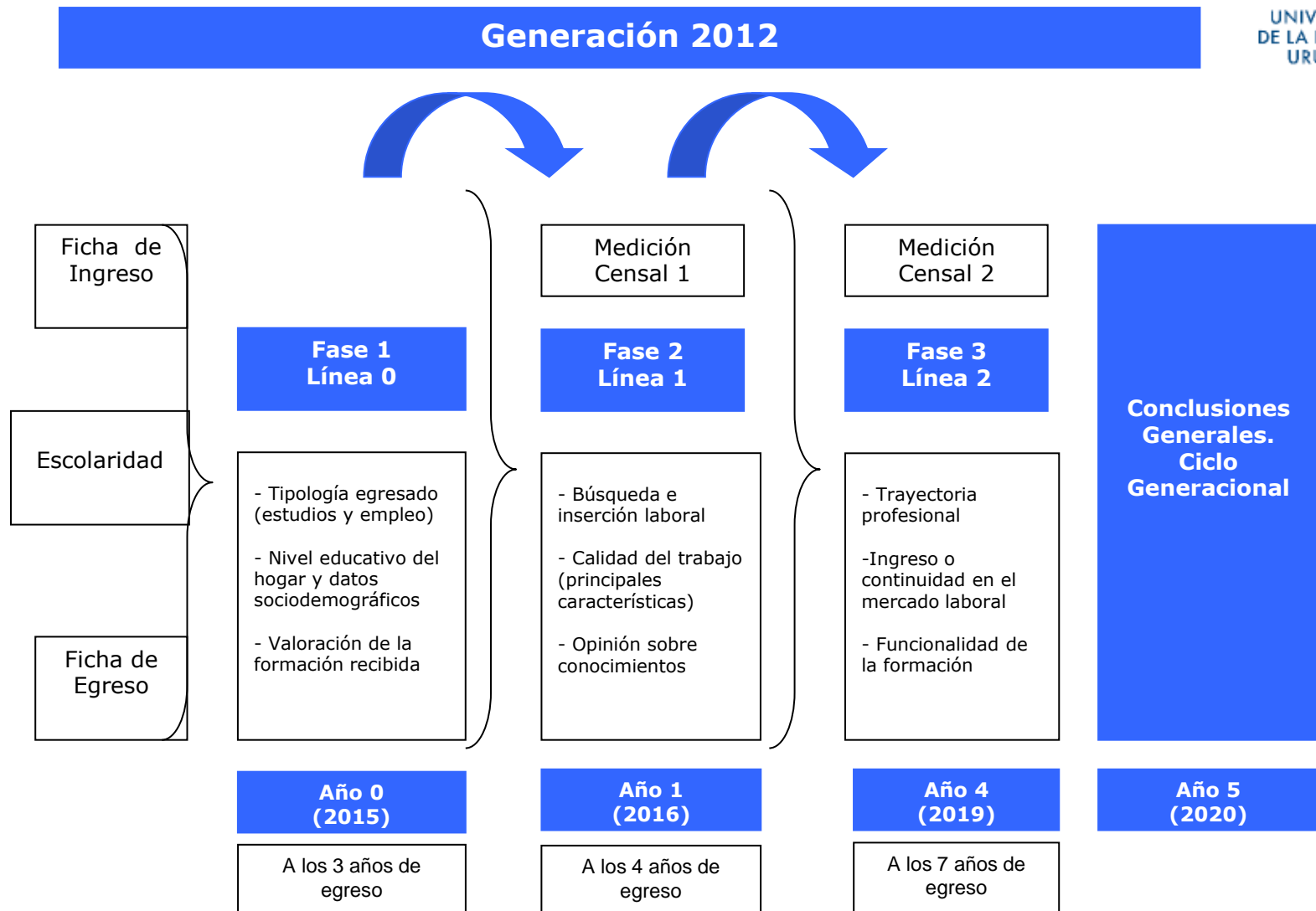
- Caracterizar la trayectoria y desempeño laboral y/o profesional, de los egresados.
- Estudiar las opiniones y actitudes de los egresados universitarios, en relación a su formación de grado y eventualmente de posgrado.
- Evaluar saberes adquiridos durante su formación de grado, con relación al mercado laboral y la sociedad en su conjunto.



## Objetivos específicos

- Caracterizar el desempeño académico, la trayectoria extrauniversitaria, y las percepciones de los egresados sobre la universidad y la carrera cursada.
- Estudiar y explorar el desempeño laboral, los mecanismos de entrada, la trayectoria laboral, así como los ritmos de inserción, las prácticas y el desarrollo profesional de los egresados.
- Proporcionar a los órganos gestores de la UdelaR una panorámica laboral, la opinión de sus egresados y una visión de la adecuación educativa-laboral como posible base de actuación.
- Generar microdatos homogéneos al interior de la UdelaR.

# Esquema General para una generación



	Año, Generaciones y clusters										
Año	2015	2016	2017	2018	2019	2020	2021	2022	2023	2024	2025
Gen 2010-2011	<b>Encuesta</b>	Informe Final									
Gen. 2012	Línea 0 Cluster A	Línea 1 Cluster A			Línea 2 Cluster A	<b>Inf. Final</b>					
Gen. 2013		Línea 0 Cluster B	Línea 1 Cluster B			Línea 2 Cluster B	<b>Inf. Final</b>				
Gen. 2014			Línea 0 Cluster C	Línea 1 Cluster C			Línea 2 Cluster C	<b>Inf. Final</b>			
Gen. 2015				Línea 0 Cluster A	Línea 1 Cluster A			Línea 2 Cluster A	<b>Inf. Final</b>		
Gen. 2016					Línea 0 Cluster B	Línea 1 Cluster B			Línea 2 Cluster B	<b>Inf. Final</b>	
Gen. 2017						Línea 0 Cluster C	Línea 1 Cluster C			Línea 2 Cluster C	<b>Inf. Final</b>

<b>CLUSTER A (Gen. 2012)</b>
Agronomía
Arquitectura
Ciencias
Ingeniería
Ciencias Económicas y de Administración
Escuela de Administración
Humanidades y Ciencias de la Educación
Ciencias de la Comunicación
Escuela Universitaria de Bibliotecología y Ciencias Afines
Humanidades, Medicina y Odontología (Biología Humana)

<b>CLUSTER C (Gen. 2014)</b>
Derecho
Odontología
Enfermería
Psicología
Agronomía, Ingeniería, Química y Veterinaria (Ing. Alimentario)
Ingeniería, Agronomía, Química y U.T.U. (Tec. Agroenergético)

<b>CLUSTER B (Gen. 2013)</b>
Veterinaria
Ciencias Sociales
Bellas Artes
Escuela Universitaria de Música
Medicina
Escuela de Nutrición y Dietética
Escuela de Parteras
Escuela de Tecnología Médica
ISEF
Química
Ingeniería y Química (Ing. Químico)

**N aproximado de cada Cluster:  
2500-2650 casos**

# ENCUESTA GENERACIÓN DE EGRESO 2010-2011



# ENCUESTA GENERACIÓN DE EGRESO 2010-2011



Primera Encuesta de Egresados de la Universidad de la República

Dos objetivos - Incluir en el proceso de Proyecto de seguimiento una mirada de las generaciones 2010 y 2011.

- Testear el proceso de medición, instrumentos e indicadores que serán incorporados en el seguimiento de egresados

## Características generales:

- Encuesta por muestreo aleatorio.
- Formulario autoadministrado vía web.
- Fuerte componente retrospectivo (mercado laboral, evaluación UdelaR)
- Población objetivo: egresados de la UdelaR de la generación 2010 y 2011.

## POBLACIÓN GENERACIÓN DE EGRESO 2010-2011

Macro Área	Año	
	2010	2011
Tecnologías y Ciencias de la Naturaleza y hábitat	986	1.100
Social y Artística	1.927	2.055
Ciencias de la Salud	1.934	2.160
Carreras compartidas	81	70
<b>TOTAL UNIVERSIDAD</b>	<b>4.928</b>	<b>5.385</b>

## POBLACIÓN GENERACIÓN DE EGRESO 2010-2011

Macro Área	Sexo (%)		Total
	Hombre	Mujer	
Tecnologías y Ciencias de la Naturaleza y el Hábitat	35,0	14,9	21,6
Social y Artística	34,4	41,0	38,8
Salud	30,6	44,1	39,6
Total	100,0	100,0	100,0

Edad en tramos	Macro Área (%)			Total
	Tecnologías y Ciencias de la Naturaleza y el Hábitat	Social y Artística	Salud	
20 a 24 años	16,4	23,0	18,0	19,6
25 a 29 años	47,0	45,5	56,3	50,1
30 a 34 años	25,7	17,5	16,1	18,7
35 años o más	10,9	14,0	9,6	11,6
Total	100,0	100,0	100,0	100,0

## POBLACIÓN GENERACIÓN DE EGRESO 2010-2011



Condición de Actividad	Macro Área (%)			Total
	Tecnologías y Ciencias de la Naturaleza y el Hábitat	Social y Artística	Salud	
Trabaja actualmente	89,3	83,3	70,1	79,4
No trabaja pero busca	10,1	15,6	28,6	19,5
No trabaja ni busca	0,6	1,1	1,3	1,1
Total	100,0	100,0	100,0	100,0

## POBLACIÓN GENERACIÓN DE EGRESO 2010-2011

¿Su ocupación está relacionada con la carrera?	Macro Área (%)			Total
	Tecnologías y Ciencias de la Naturaleza y el Hábitat	Social y Artística	Salud	
Está muy relacionada	65,3	44,4	47,5	50,6
Está relacionada	15,4	14,5	11,6	13,7
Está parcialmente relacionada	8,6	14,8	10,0	11,6
Está poco relacionada	4,0	8,2	6,6	6,6
No está relacionada	6,7	18,1	24,3	17,5
Total	100,0	100,0	100,0	100,0

# RESULTADOS ENCUESTA GENERACIÓN DE EGRESO 2010-2011

## ENCUESTA GENERACIÓN DE EGRESO 2010-2011



Duración del campo: del 29 de octubre al 23 de diciembre de 2015

Macro Área	Muestra teórica	Muestra real	Porcentaje de respuesta
Tecnologías y Ciencias de la Naturaleza y hábitat	390	272	69,7%
Social y Artística	461	278	60,3%
Salud	467	227	48,6%
TOTAL	1318	777	59,0%

***Muestra estratificada sistemática – Error menor al 3% a nivel global y 4,5% a nivel de Área. El nivel de confianza es del 95%***

# ENCUESTA GENERACIÓN DE EGRESO 2010-2011



Condición de actividad	Macro Área (%)			Total
	Tecnologías y Ciencias de la Naturaleza y el Hábitat	Social y Artística	Salud	
Trabaja actualmente	95,6	93,2	91,8	93,2
No trabaja pero busca	3,3	2,5	2,5	2,7
No trabaja ni busca	0,4	2,5	1,4	1,6
Sin dato	0,7	1,8	4,3	2,5
Total	100,0	100,0	100,0	100,0



## ENCUESTA GENERACIÓN DE EGRESO 2010-2011



UNIVERSIDAD  
DE LA REPÚBLICA  
URUGUAY

¿Su ocupación está relacionada con la carrera?	Macro Área (%)			Total
	Tecnologías y Ciencias de la Naturaleza y el Hábitat	Social y Artística	Salud	
Está muy relacionada	64,2	52,6	75,9	64,2
Está bastante relacionada	20,5	17,7	11,2	15,8
Está más o menos relacionada	6,5	13,5	2,7	7,8
Está poco relacionada	4,6	5,4	1,5	3,7
No está relacionada	4,2	10,8	8,2	8,3
Sin dato	--	--	0,5	0,2
Total	100,0	100,0	100,0	100,0

## POBLACIÓN GENERACIÓN DE EGRESO 2010-2011

<b>Por qué razón aceptó el trabajo actual (para los que tienen trabajos poco o nada relacionados)</b>	<b>Porcentaje</b>
Todavía no he encontrado un trabajo más apropiado	30,6
Haciendo este trabajo tengo mejores perspectivas profesionales	9,4
Consigo ingresos más altos con mi trabajo actual	14,1
Mi trabajo actual me ofrece seguridad	14,1
Mi trabajo actual es interesante	7,1
Otras razones	24,7
Total	100,0

## ENCUESTA GENERACIÓN DE EGRESO 2010-2011



Promedio de horas de trabajo	Sexo (%)		Total
	Hombre	Mujer	
Menos de 10 hs. semanales	0,7	2,7	2,0
De 10 a 20 hs. semanales	3,4	5,9	5,0
De 21 a 30 hs. semanales	9,2	15,8	13,5
De 31 a 40 hs. semanales	22,1	31,7	28,4
De 41 a 50 hs. semanales	39,2	32,8	35,1
51 hs. semanales y más	25,4	11,1	16,0
Total	100,0	100,0	100,0

## ENCUESTA GENERACIÓN DE EGRESO 2010-2011

Categoría ocupacional del trabajo actual	Sexo (%)		Total
	Hombre	Mujer	
Asalariado privado	48,2	48,7	48,6
Asalariado público	28,5	31,4	30,4
Miembro de cooperativa de producción	1,8	--	0,6
Patrón	6,4	2,3	3,7
Cuenta propia	14,0	15,9	15,2
Pasante/Becario	0,5	1,4	1,1
Programa social de empleo	0,6	0,3	0,4
Total	100,0	100,0	100,0

## ENCUESTA GENERACIÓN DE EGRESO 2010-2011

Categoría ocupacional del trabajo actual	Macro Área (%)			Total
	Tecnologías y Ciencias de la Naturaleza y el Hábitat	Social y Artística	Salud	
Asalariado privado	45,9	44,3	54,2	48,6
Asalariado público	28,5	37,5	24,5	30,4
Miembro de cooperativa de producción	0,8	--	1,1	0,6
Patrón	5,5	2,4	4,0	3,7
Cuenta propia	16,6	15,0	14,7	15,2
Pasante/Becario	2,7	0,8	0,5	1,1
Programa social de empleo	--	--	1,0	0,4
Total	100,0	100,0	100,0	100,0

## ENCUESTA GENERACIÓN DE EGRESO 2010-2011



UNIVERSIDAD  
DE LA REPÚBLICA  
URUGUAY

Tareas que desempeña en su trabajo actual	Sexo (%)		Total
	Hombre	Mujer	
Directores y gerentes	11,1	4,2	6,6
Profesionales científicos e intelectuales	36,2	35,9	36,0
Técnicos y profesionales de nivel medio	44,5	46,4	45,9
Personal de apoyo administrativo	4,2	11,3	8,8
Trabajadores de los servicios y vendedores de comercios y mercados	1,8	0,6	1,0
Agricultores y trabajadores calificados agropecuarios, forestales y pesqueros	0,8	0,4	0,5
Oficiales, operarios y artesanos de artes mecánicas y de otros oficios	0,5	0,3	0,3
Operadores de instalaciones y máquinas y ensambladores	0,3	--	0,1
Ocupaciones elementales	0,6	0,6	0,6
Ocupaciones militares	--	0,3	0,2
Total	100,0	100,0	100,0

## ENCUESTA GENERACIÓN DE EGRESO 2010-2011

<b>Nivel de satisfacción con el trabajo actual</b>	<b>Porcentaje</b>
No está satisfecho	5,9
Está poco satisfecho	8,6
Está más o menos satisfecho	20,3
Está bastante satisfecho	44,2
Está muy satisfecho	21,0
Total	100,0

## ENCUESTA GENERACIÓN DE EGRESO 2010-2011



Posgrado	Sexo (%)		Total
	Hombre	Mujer	
Sí	33,8	41,9	39,2
No	64,7	54,9	58,2
Sin dato	1,5	3,2	2,6
Total	100,0	100,0	100,0

Posgrado	Macro Área (%)			Total
	Tecnologías y Ciencias de la Naturaleza y el Hábitat	Social y Artística	Salud	
Sí	32,3	34,1	48,1	39,2
No	66,6	64,1	47,6	58,2
Sin dato	1,1	1,8	4,3	2,6
Total	100,0	100,0	100,0	100,0



# ENCUESTA GENERACIÓN DE EGRESO 2010-2011

Indique la importancia que las siguientes características del trabajo tienen para usted y en qué medida se aplican a su situación laboral actual.

1 = Nada importante 5= Muy importante

Autonomía en el trabajo

Estabilidad laboral

Ingresos elevados

Afrontar nuevos retos

Buenas perspectivas profesionales

Tener tiempo para otras actividades

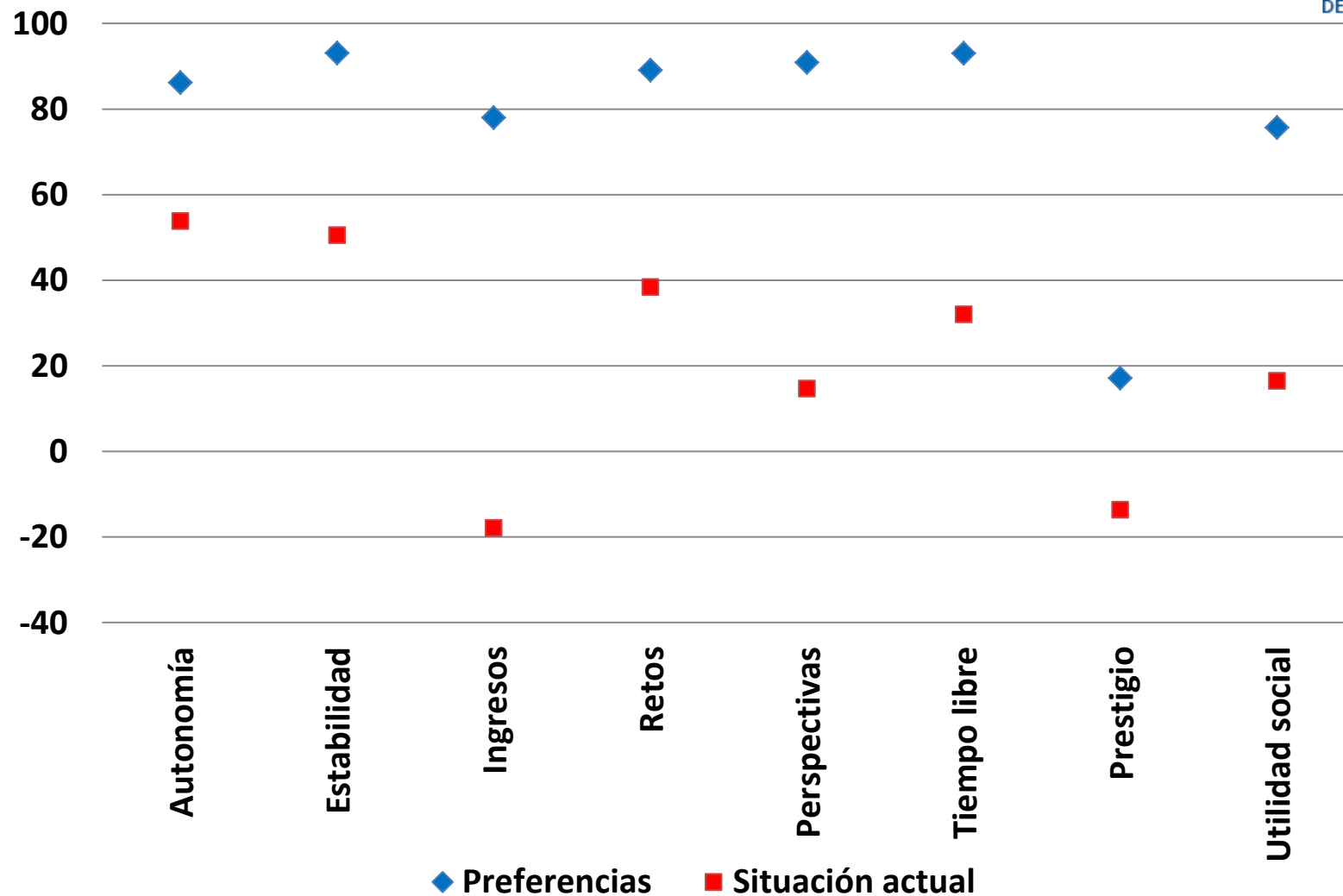
Reconocimiento/prestigio social

Oportunidad de hacer algo útil para la sociedad

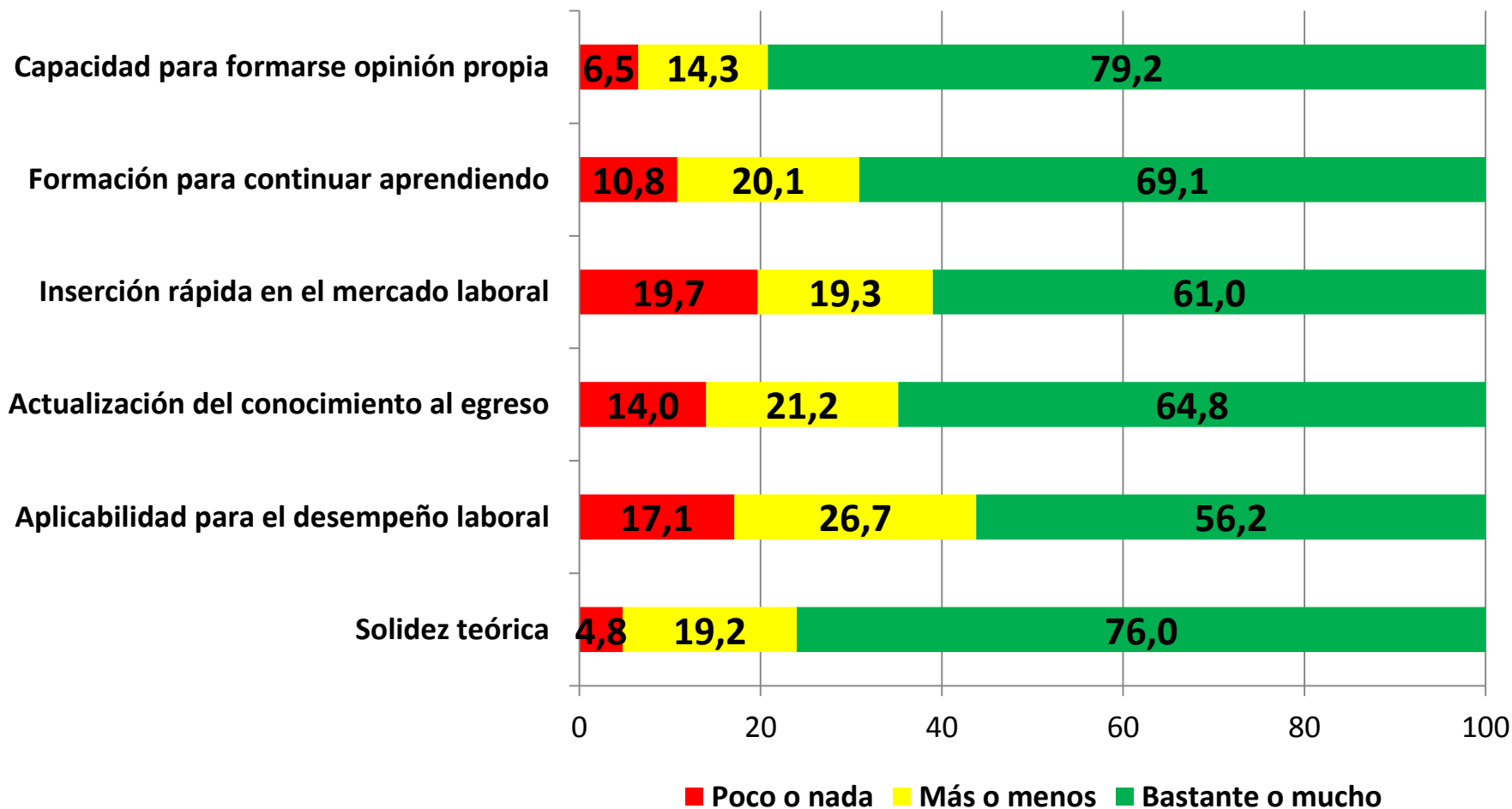
Preferencias personales 

Situación laboral actual 

# ENCUESTA GENERACIÓN DE EGRESO 2010-2011

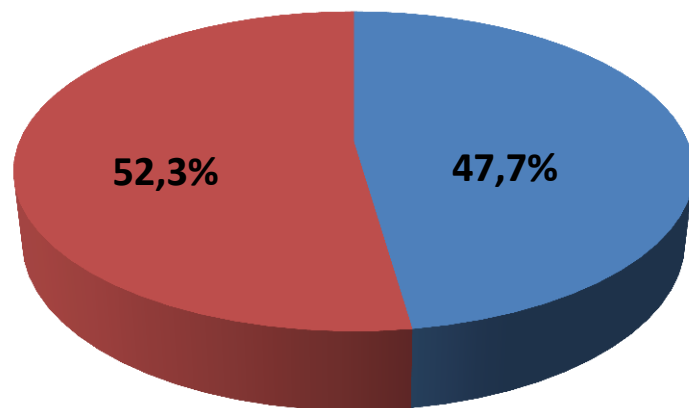


# ENCUESTA GENERACIÓN DE EGRESO 2010-2011



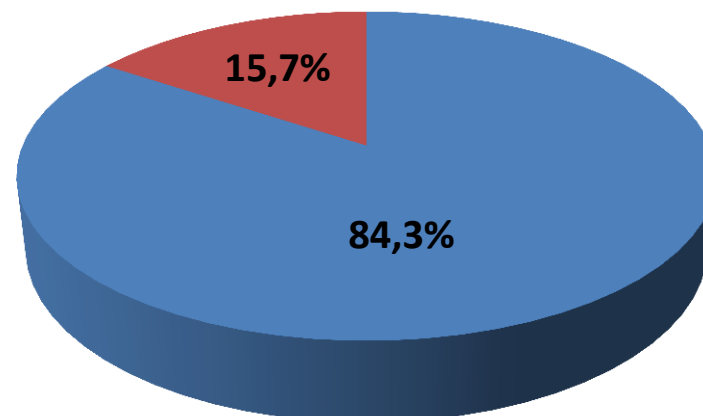
## ENCUESTA GENERACIÓN DE EGRESO 2010-2011

**Considera que debería estar en otro trabajo  
donde pudiera desarrollar mejor sus  
competencias profesionales**



■ Sí ■ No

**Teniendo en cuenta sus competencias  
profesionales, considera que debería ganar  
mayores ingresos**



■ Sí ■ No

# SITUACIÓN ACTUAL

## Línea 1 (Gen. 2012)

### CLUSTER A (2553 egresados)

<b>Agronomía</b>	<b>153</b>
<b>Arquitectura</b>	<b>298</b>
<b>Ciencias</b>	<b>179</b>
<b>Ingeniería</b>	<b>320</b>
<b>Ciencias Económicas y de Administración</b>	<b>1154</b>
<b>Escuela de Administración</b>	<b>184</b>
<b>Humanidades y Cs. de la Educación</b>	<b>67</b>
<b>Ciencias de la Comunicación</b>	<b>159</b>
<b>Escuela Universitaria de Bibliotecología y Ciencias Afines</b>	<b>38</b>
<b>Humanidades, Medicina y Odontología (Lic. Biología Humana)</b>	<b>1</b>

# FORMULARIO LÍNEA 1



## Contenido del formulario

Módulo sociodemográfico: contiene preguntas básicas de carácter personal: lugar de residencia, estado conyugal, número de hijos, etc.

Módulo de mercado laboral: recaba datos sobre las características del trabajo actual, así como del trabajo que realizaban los profesionales universitarios al año de egresar de la UdelaR.

Módulo de formación universitaria: contiene breves preguntas sobre estudios de posgrado realizados por los egresados.

Módulo de evaluación de la profesión: se le solicita al egresado que exprese su satisfacción por la formación recibida en la UdelaR.

Módulo de asociación profesional: indaga sobre si el egresado está afiliado a alguna asociación de profesionales.

# Muchas gracias

<http://planeamiento.udelar.edu.uy/proyectos/seguimiento-de-egresados>

[seguimiento\\_egresados@universidad.edu.uy](mailto:seguimiento_egresados@universidad.edu.uy)