

# SÍNTESIS ESTADÍSTICA POR SERVICIO UNIVERSITARIO

Diciembre 2020

**FACULTAD de ENFERMERÍA**

Universidad de la República



## ESTUDIANTES

### Ingresos de estudiantes a servicio por sexo - 2019

Servicio	Varón	Mujer	Total	Porcentaje
Enfermería (Montevideo)	188	730	918	<b>76,8%</b>
Enfermería (Salto)	30	103	133	<b>11,1%</b>
Enfermería (Rocha)	31	113	144	<b>12,1%</b>
<b>Total</b>	<b>249</b>	<b>946</b>	<b>1.195</b>	<b>100,0%</b>
<b>Porcentaje</b>	<b>20,8%</b>	<b>79,2%</b>	<b>100,0%</b>	

Fuente: Sistema de Gestión Administrativa de la Enseñanza - SGAE

**Generación de ingreso a Servicio:** comprende a todos los estudiantes que ingresan por primera vez al servicio, en un año dado, a alguna carrera terciaria y/o de grado. Se considera cada carrera compartida y cada CIO como un servicio aparte. (Resolución N° 15 del CDC, de fecha 23/10/12)

### Ingresos de estudiantes a carrera por sexo - 2019

Carreras	Varón	Mujer	Total	Porcentaje
Licenciado en Enfermería	188	730	918	<b>76,8%</b>
Licenciado en Enfermería (Rocha)	31	113	144	<b>12,1%</b>
Licenciado en Enfermería (Salto)	30	103	133	<b>11,1%</b>
<b>Total</b>	<b>249</b>	<b>946</b>	<b>1.195</b>	<b>100,0%</b>
<b>Porcentaje</b>	<b>20,8%</b>	<b>79,2%</b>	<b>100,0%</b>	

Fuente: Sistema de Gestión Administrativa de la Enseñanza - SGAE

**Generación de Ingreso a Carrera:** comprende a los estudiantes que ingresan por primera vez a una carrera terciaria y/o de grado, en un año dado. No se consideran los estudiantes que ingresan a la carrera a través de un CIO o de un ciclo básico común en años anteriores. No se incluyen los estudiantes con inscripción provisoria por previas, ni los de intercambio. Se incluyen los estudiantes de cortesía diplomática. (Resolución N°15 del CDC de fecha 23/10/12)

### Edad de los estudiantes que ingresan - 2019

Edad al ingreso	Varón	Mujer	Total
Media	24,0	24,2	<b>24,2</b>
Mediana	22,0	21,0	<b>21,0</b>

Fuente: Sistema de Gestión Administrativa de la Enseñanza - SGAE

### Estudiante activo 2019

Facultad de Enfermería	5.264	<b>Estudiante Activo:</b> Comprende a los estudiantes que registran alguna actividad de rendición de curso o examen en los años 2017 a 2018 en cualquier unidad curricular básica de al menos una carrera del Servicio, y a la generación de ingreso al Servicio del año 2019. Se incluyen en esta definición los niveles de formación y certificaciones contemplados en la Ordenanza de Grado.
------------------------	-------	---

Fuente: Sistema de Gestión Administrativa de la Enseñanza - SGAE

## FormA-Estudiantes 2019

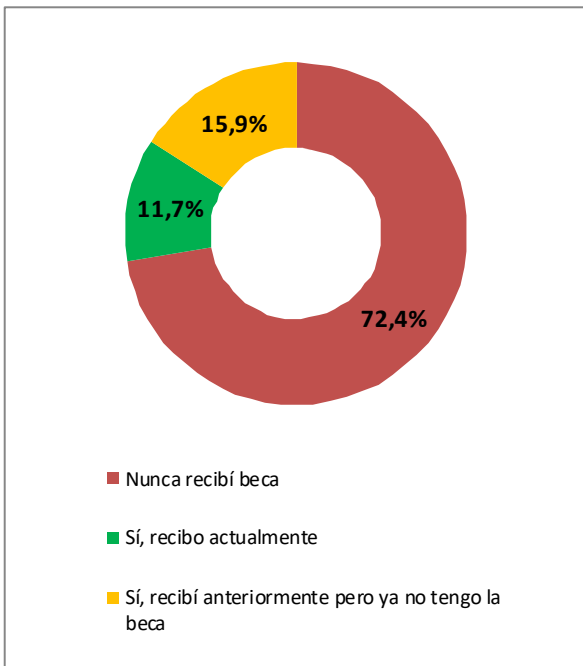
El FormA-Estudiantes es un relevamiento continuo de carácter obligatorio para todos los estudiantes de carreras de grado. Los datos corresponden a las respuestas de los estudiantes del servicio que completaron el formulario durante el año 2019.

### Sexo de los estudiantes - 2019

Sexo	Porcentaje
Varón	19,3%
Mujer	80,7%
<b>Total</b>	<b>100,0%</b>

Fuente: FormA-Estudiantes 2019

### Becas de los estudiantes - 2019



Fuente: FormA-Estudiantes 2019

**Nota:** Los porcentajes corresponden a inscripciones a carrera. Un mismo estudiante puede estar inscripto en más de una carrera y, por lo tanto, puede percibir más de un tipo de beca.

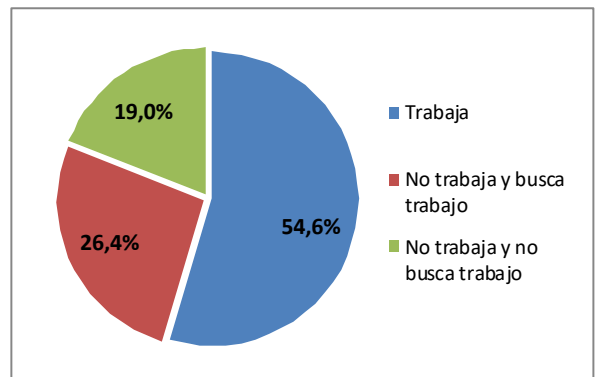
### Educación de los padres - 2019

Nivel de educación	Porcentaje
Sin instrucción	0,2%
Educación Primaria incompleta	3,0%
Educación Primaria completa	16,5%
Educación Media incompleta	29,8%
Educación Media completa	18,1%
Terciaria/Grado incompleta	6,8%
Terciaria/Grado completa	21,4%
Posgrado incompleto	0,2%
Posgrado completo	1,9%
No sabe	2,1%
<b>Total</b>	<b>100,0%</b>

Fuente: FormA-Estudiantes 2019

**Nota:** El porcentaje corresponde al máximo nivel educativo alcanzado por alguno de los padres

### Condición de actividad de los estudiantes - 2019



Fuente: FormA-Estudiantes 2019

### Dificultades de los estudiantes - 2019

Niveles de dificultad	Ver	Oír	Caminar	Entender
No tengo dificultad	77,4%	97,7%	97,4%	91,9%
Sí, alguna dificultad	20,7%	2,0%	2,2%	7,6%
Sí, mucha dificultad	1,8%	0,2%	0,2%	0,3%
Sí, no puedo hacerlo	0,1%	0,1%	0,2%	0,2%
<b>Total</b>	<b>100,0%</b>	<b>100,0%</b>	<b>100,0%</b>	<b>100,0%</b>

Fuente: FormA-Estudiantes 2019

## EGRESADOS

### Egresados por carrera y sexo - 2018

Carreras	Varón	Mujer	Total	Porcentaje
Licenciado en Enfermería	17	108	125	79,6%
Licenciado de Enfermería (Rivera)	0	12	12	7,6%
Licenciado de Enfermería (Rocha)	3	10	13	8,3%
Licenciado en Enfermería (Salto)	3	4	7	4,5%
<b>Total</b>	<b>23</b>	<b>134</b>	<b>157</b>	<b>100,0%</b>
<b>Porcentaje</b>	<b>14,6%</b>	<b>85,4%</b>	<b>100,0%</b>	

Fuente: Sistema de Gestión Administrativa de la Enseñanza - SGAE

### Edad de los egresados - 2018

Edad al egreso	Varón	Mujer	Total
Media	30,0	30,5	30,4
Mediana	28,0	28,0	28,0

Fuente: Sistema de Gestión Administrativa de la Enseñanza - SGAE

### Egresados según lugar de nacimiento - 2018

Lugar de nacimiento	Porcentaje
Montevideo	36,8%
Interior	60,0%
Exterior	3,2%
<b>Total</b>	<b>100,0%</b>

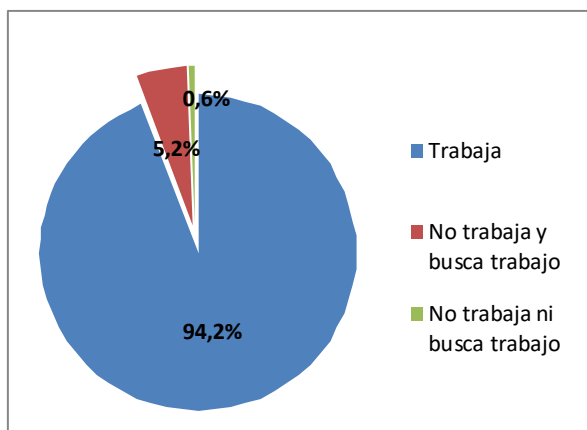
Fuente: Formulario estadístico de egreso 2018

### Egresados según lugar de residencia - 2018

Lugar de residencia	Porcentaje
Montevideo	54,2%
Interior	45,8%
Exterior	0,0%
<b>Total</b>	<b>100,0%</b>

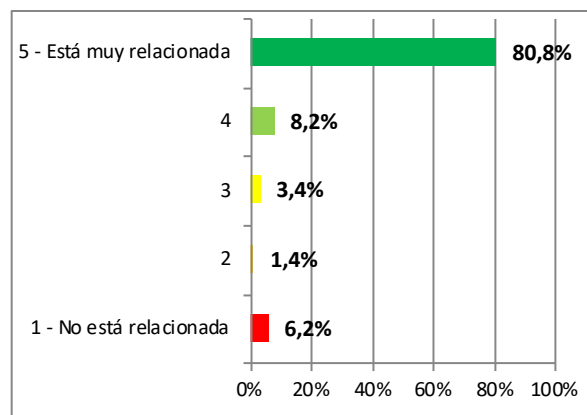
Fuente: Formulario estadístico de egreso 2018

### Situación laboral de los egresados - 2018



Fuente: Formulario estadístico de egreso 2018

### Relación entre la ocupación y la carrera de los egresados - 2018



Fuente: Formulario estadístico de egreso 2018

## ESTUDIANTES DE POSGRADO

### Ingresos de estudiantes por carrera y sexo - 2019

Carreras	Varón	Mujer	Total	Porcentaje
Especialización en Enfermería en Urgencia y Emergencia	3	22	25	21,4%
Especialización en Nefrología	2	13	15	12,8%
Especialización en Salud Mental y Psiquiatría	6	23	29	24,8%
Especialización en Oncología	1	18	19	16,2%
Especialización en Salud Familiar y Comunitaria	2	24	26	22,2%
Especialización en Salud Familiar y Comunitaria (Salto)	0	3	3	2,6%
<b>Total</b>	<b>14</b>	<b>103</b>	<b>117</b>	<b>100,0%</b>
<b>Porcentaje</b>	<b>12,0%</b>	<b>88,0%</b>	<b>100,0%</b>	

Fuente: Sistema de Gestión Administrativa de la Enseñanza - SGAE

### Egresos de estudiantes por carrera y sexo - 2018

Carreras	Varón	Mujer	Total	Porcentaje
Maestría en Gestión de Servicios de Salud	0	2	2	28,5%
Maestría en Atención a la Salud en el Primer Nivel - Maestría en Salud Comunitaria	0	1	1	14,3%
Maestría en Salud Mental	0	1	1	14,3%
Especialización en Enfermería en Cuidados Intensivos	0	1	1	14,3%
Especialización en Enfermería en Cuidados Intensivos de Infancia y Adolescencia	0	1	1	14,3%
Especialización en Salud Familiar y Comunitaria	0	1	1	14,3%
<b>Total</b>	<b>0</b>	<b>7</b>	<b>7</b>	<b>100,0%</b>
<b>Porcentaje</b>	<b>0,0%</b>	<b>100,0%</b>	<b>100,0%</b>	

Fuente: Sistema de Gestión Administrativa de la Enseñanza - SGAE

## CAPITAL HUMANO - DOCENTES

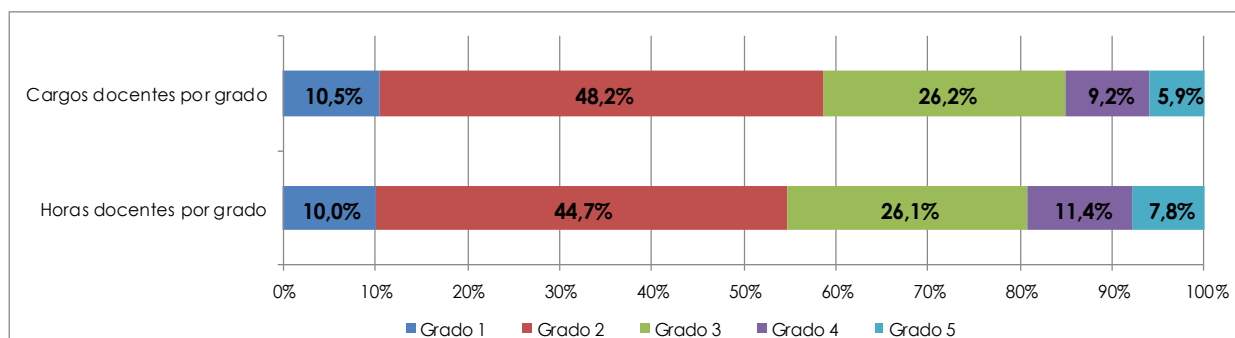
### Cargos y horas docentes por grado - 2019

	Grado 1	Grado 2	Grado 3	Grado 4	Grado 5	Total
<b>Cargos</b>	32	147	80	28	18	<b>305</b>
<b>Horas</b>	724	3.249	1.899	831	566	<b>7.269</b>
<b>Horas Promedio</b>	22,6	22,1	23,7	29,7	31,4	<b>23,8</b>

<b>Docentes</b>	32	137	75	23	15	<b>282</b>
-----------------	----	-----	----	----	----	------------

Fuente: Sistema Integral de Administración de Personal-SIAP - Padrón abril 2019

Nota: No incluye docentes en carácter de Honorarios y Libres



Fuente: Sistema Integral de Administración de Personal-SIAP - Padrón abril 2019

### Cargos docentes por grado según dedicación horaria semanal - 2019

Horas por tramos	Mayor grado docente en el Servicio					Total	Porcentaje
	Grado 1	Grado 2	Grado 3	Grado 4	Grado 5		
Hasta 10	1	24	14	2	0	41	13,4%
11 a 20	21	50	21	6	4	102	33,4%
21 a 30	7	63	28	7	6	111	36,5%
31 a 40	3	7	15	9	7	41	13,4%
Más de 40	0	3	2	4	1	10	3,3%
Dedicación Total	0	0	0	0	0	0	0,0%
<b>Total</b>	<b>32</b>	<b>147</b>	<b>80</b>	<b>28</b>	<b>18</b>	<b>305</b>	<b>100,0%</b>

Fuente: Sistema Integral de Administración de Personal-SIAP - Padrón abril 2019

## CAPITAL HUMANO - FUNCIONARIOS TÉCNICOS, ADMINISTRATIVOS y de SERVICIO

### Cargos y Horas Técnicos, Administrativos y de Servicio (TAS) por escalafón - 2019

Escalafón	Cargos	Porcentaje	Horas	Porcentaje
A - Profesional	3	3,9%	136	4,0%
B - Técnico	2	2,6%	88	2,6%
C - Administrativo	45	58,4%	1.968	57,9%
D - Especializado	3	3,9%	120	3,5%
E - Oficios	14	18,2%	664	19,5%
F - Servicios Generales	10	13,0%	424	12,5%
R - Renovación Pte. Conocimiento	-	0,0%	-	0,0%
<b>Total</b>	<b>77</b>	<b>100,0%</b>	<b>3.400</b>	<b>100,0%</b>

Fuente: Sistema Integral de Administración de Personal-SIAP - Padrón abril 2019

### Capacitación de Técnicos, Administrativos y de Servicio (TAS) - 2019

Nº Total de asistentes a cursos	33
---------------------------------	----

Fuente: Instituto de Capacitación y Formación - ICF

### EJECUCIÓN PRESUPUESTAL - 2019

Retribuciones Personales	Gastos de funcionamiento	Inversiones	Ejecución 2019
282.749.505	10.443.282	2.313.947	295.506.734
96%	3%	1%	100%

Nota: Precios corrientes.

Incluye todas las financiaciones, excepto Tipo de Crédito 2: Multas y Licencias sin sueldo y Tipo de Crédito 1: Saldos de Ejercicios anteriores

Fuente: Dirección General de Administración Financiera - DGAF

### INFRAESTRUCTURA

#### Área edilicia 2019

<b>Total</b>	<b>5.424 m<sup>2</sup></b>
--------------	----------------------------

Fuente: Dirección General de Arquitectura - DGA

### EDUCACIÓN PERMANENTE

#### Cursos y participantes - 2019

Cursos	Nº de cursos	Participantes
Presenciales	26	743
A distancia	11	241
Otras actividades	19	546
<b>Total</b>	<b>56</b>	<b>1.530</b>

Fuente: Comisión Sectorial de Educación Permanente - CSEP

## OFERTA ACADÉMICA - 2019

Carreras de Grado	Se dicta en	Plan de estudio	Duración en años	Créditos / Horas	Código CINE (1)
Licenciatura en Enfermería (Profesionalización de Auxiliar de Enfermería)	Montevideo	1990	3	3.000	665
Licenciatura en Enfermería	Montevideo, Salto, Rivera, Rocha	2016	4,5	360 Cr.	665
<b>Títulos Intermedios</b>					
Título de Auxiliar de Enfermería	Montevideo, Salto, Rivera, Rocha	2016	2,5	200 Cr.	554
<b>Títulos pre-universitarios</b>					
Auxiliar de Enfermería	Montevideo	1981	1,5	1.518	554
<b>Carreras de Posgrado</b>					
Maestría en Atención a la Salud en el Primer Nivel - Maestría en Salud Comunitaria	Montevideo	2011	2,5	1.500 / 100 Cr.	767
Maestría en Gestión de Servicios de Salud	Montevideo	2011	2,5	1.500 / 100 Cr.	767
Maestría en Salud Mental	Montevideo	2011	2,5	1.500 / 100 Cr.	767
Especialización en Cuidados Intensivos	Montevideo	2012	1	900 / 60 Cr.	767
Especialización en Cuidados Intensivos en Infancia y Adolescencia	Montevideo	2015	1	900 / 60 Cr.	767
Especialización en Gestión de Servicios de Salud de Enfermería	Montevideo	2011	2	1.050 / 70 Cr.	767
Especialización en Nefrología	Montevideo	2015	1	900 / 60 Cr.	767
Especialización en Neonatología	Montevideo	2015	1,5	1.800 / 120 Cr.	767
Especialización en Oncología	Montevideo	2015	1	900 / 60 Cr.	767
Especialización en Salud Familiar y Comunitaria	Montevideo, Salto	2012	1	930 / 62 Cr.	767
Especialización en Urgencia y Emergencia	Montevideo	2016	1	900 / 60 Cr.	767
Especialización en Salud Mental y Psiquiatría	Montevideo	2019	1	900 / 60 Cr.	767

### Títulos de Especialista por Competencia Notoria (Res. No. 37 CED 8/3/1999 - Dis. 225/99 - D.O. 1/10/1999)

Especialista en Administración de Servicios de Salud	Especialista en Enfermería en Hemato-Oncología
Especialista en Enfermería en Anestesia	Especialista en Enfermería en Infecciones Intra-Hospitalarias
Especialista en Enfermería en Block Quirúrgico	Especialista en Enfermería en Materno Infantil
Especialista en Enfermería en Cardiología	Especialista en Enfermería Médica
Especialista en Enfermería en Cirugía Cardíaca	Especialista en Enfermería Médica Quirúrgica
Especialista en Enfermería en Cirugía Cardíaca Pediátrica	Especialista en Enfermería en Nefrología
Especialista en Enfermería Comunitaria	Especialista en Enfermería en Neonatología
Especialista en Enfermería en Cuidado Intensivo Pediátrico	Especialista en Enfermería en Neumología
Especialista en Enfermería en Cuidados Intensivos	Especialista en Enfermería en Neurocirugía
Especialista en Enfermería en Cuidados Intermedios	Especialista en Enfermería en Neurología
Especialista en Enfermería en Diabetología	Especialista en Enfermería en Obstetricia
Especialista en Enfermería en Diálisis	Especialista en Enfermería en Oncología
Especialista en Enfermería en Diálisis Pediátrica	Especialista en Enfermería en Oncología Pediátrica
Especialista en Enfermería en Emergencias	Especialista en Enfermería en Ortopedia y Traumatología
Especialista en Enfermería de Emergencia Pediátrica	Especialista en Enfermería Pediátrica
Especialista en Enfermería Estomaterapéutica	Especialista en Enfermería en Quemados
Especialista en Enfermería en Geronto-Geriátrica	Especialista en Enfermería Quirúrgica
Especialista en Enfermería en Ginecología	Especialista en Enfermería en Salud Mental

**Fuente:** Facultad de Enfermería

**Notas:** (1) Código CINE: Clasificación Internacional Normalizada de la Educación

Los códigos corresponden a:

Nivel 5: Educación terciaria de ciclo corto

Nivel 6: Educación terciaria de grado

Nivel 7: Maestría, especialización o equivalente





UNIVERSIDAD  
DE LA REPÚBLICA  
URUGUAY

Universidad de la República - Uruguay

Producción y elaboración de contenidos:

Dirección General de Planeamiento

<https://planeamiento.udelar.edu.uy>

Correo: [dgplan@udelar.edu.uy](mailto:dgplan@udelar.edu.uy)