



UNIVERSIDAD
DE LA REPÚBLICA
URUGUAY

Programa de Seguimiento de Egresados

Resultados de la generación de egreso 2012

Dirección General de Planeamiento

<http://planeamiento.udelar.edu.uy/>

Mayo 2021

Programa de Seguimiento de Egresados (2014)

- Propósito: Generar información sobre los egresados de la Udelar, que aborde la trayectoria profesional y la inserción laboral.
- Estrategia: Análisis de corte longitudinal con tres mediciones (panel de 3 olas).


Objetivos generales

- Caracterizar la trayectoria laboral y profesional de los egresados.
- Conocer las opiniones de los egresados respecto a sus estudios realizados en la Udelar.

Objetivos específicos

- Estudiar los mecanismos de entrada y los ritmos de inserción de los egresados en el mercado de trabajo.
- Caracterizar el desempeño académico, la trayectoria extrauniversitaria, y las percepciones de los egresados sobre la Udelar y la carrera cursada.
- Generar microdatos homogéneos a toda la Udelar que sirvan de insumo a los gestores y tomadores de decisión para poder realizar políticas universitarias.

Generación de egreso 2012



OLA 1

**Formulario
Estadístico de Egreso**

+

**Escolaridad: promedio
de notas de
aprobaciones**

**Año
2012**

Año del egreso

OLA 2

***Datos
sociodemográficos**

***Mercado laboral**

***Estudios de posgrado**

***Evaluación de la
profesión**

***Asociación profesional**

**Año
2016**

A los 4 años del egreso

OLA 3

***Datos
sociodemográficos**

***Mercado laboral**

***Evaluación de la
profesión**

***Migración y propensión
migratoria**

***Preguntas específicas
de cada servicio**

**Año
2019**

A los 7 años del egreso

**Conclusiones
Generales**

**Ciclo
Generacional**

**Año
2020**

CLUSTER A (gen. egreso 2012)

Agronomía

Arquitectura, Diseño y Urbanismo

Ciencias

Ingeniería

Ciencias Económicas y de Administración

Humanidades y Ciencias de la Educación

Información y Comunicación

CLUSTER C (gen. egreso 2014)

Derecho

Enfermería

Psicología

Ingeniería de Alimentos (carrera compartida)

Tecnólogo Agroenergético (carrera compartida)

CLUSTER B (gen. egreso 2013)

Veterinaria

Ciencias Sociales

Instituto Escuela Nacional de Bellas Artes

Escuela Universitaria de Música

Medicina

Escuela de Nutrición

Escuela de Parteras

Escuela Universitaria de Tecnología Médica

Instituto Superior de Educación Física

Química

Odontología

Ingeniería Química (carrera compartida)

Algunos resultados del Cluster A generación de egreso 2012

Cluster A: generación de egreso 2012

	RELEVAMIENTO	CANTIDAD DE EGRESADOS	PORCENTAJE DE RESPUESTA
OLA 1	AÑO 2012	2.553	96,7%
OLA 2	AÑO 2016	2.546	78,8%
OLA 3	AÑO 2019	2.007	79,5%
TASA DE RESPUESTA FINAL: 62,5%			

Sexo y edad

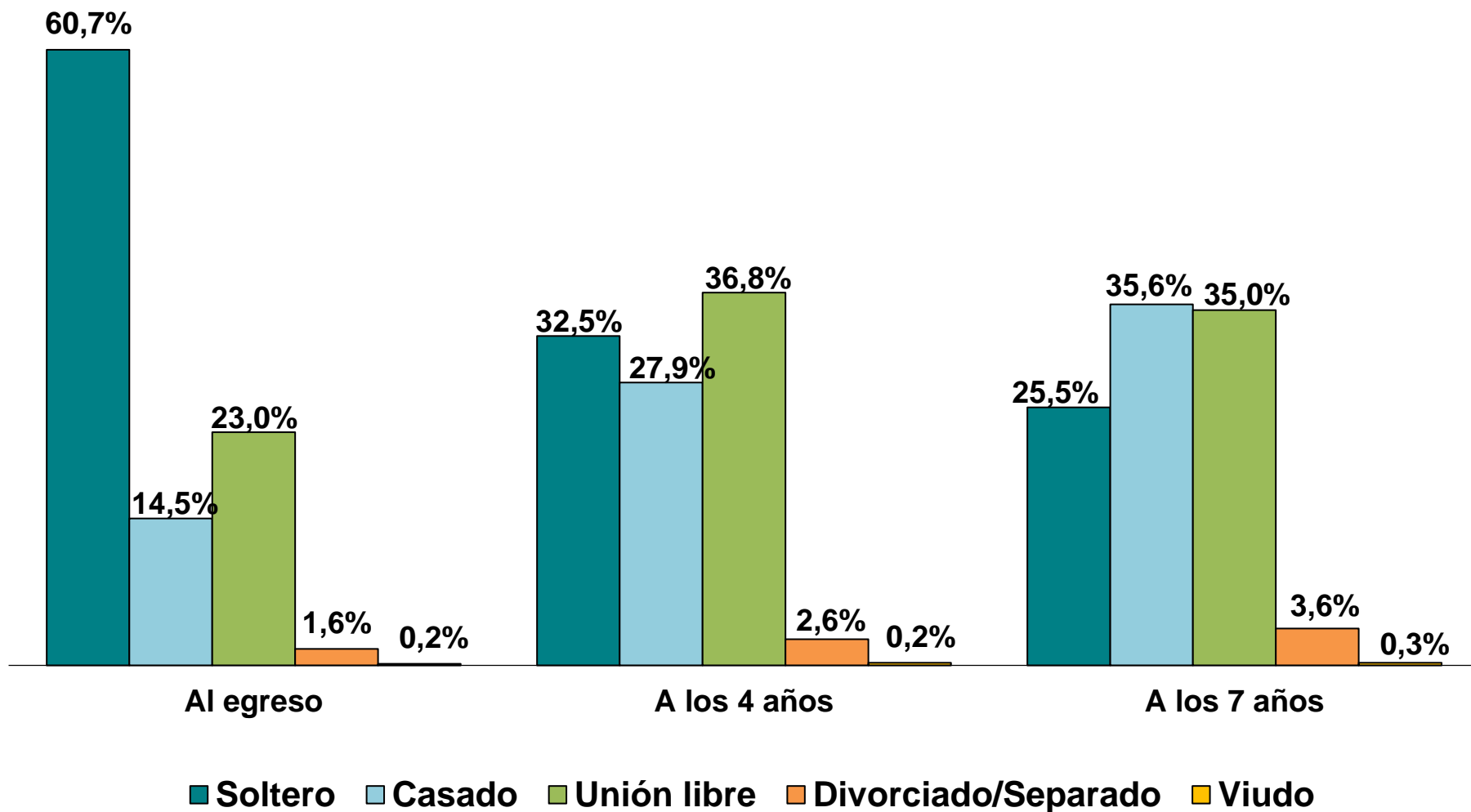
	Varón	Mujer	Edad media al egreso
FAGRO	81,0%	19,0%	27,2 años
FADU	45,3%	54,7%	31,8 años
FCEA	42,2%	57,8%	28,0 años
FING	78,4%	21,6%	28,2 años
FHCE	37,3%	62,7%	38,4 años
FCIEN	29,6%	70,4%	26,6 años
FIC	31,5%	68,5%	27,8 años

Lugar de residencia

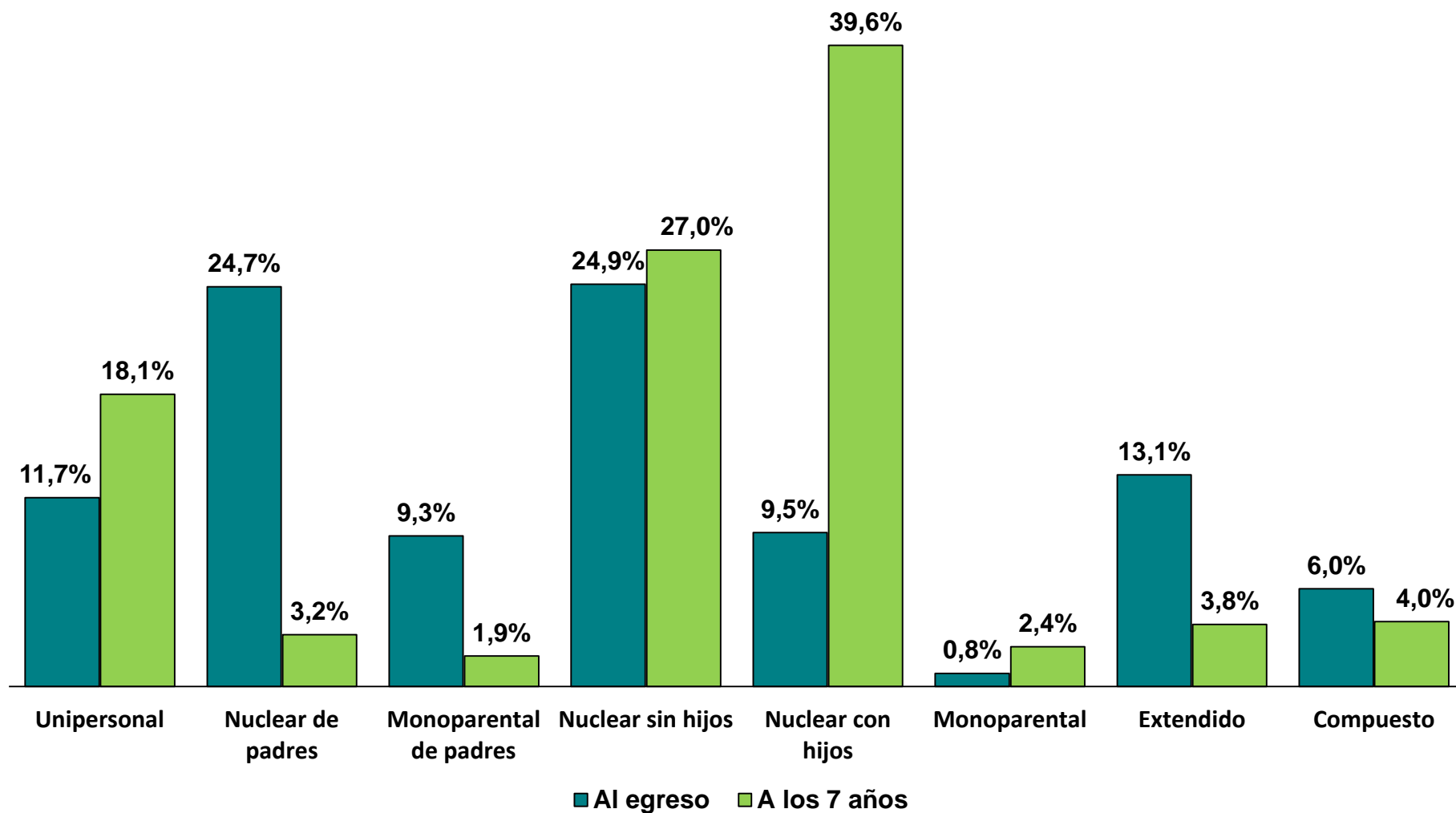
		Montevideo	Interior	Exterior
FAGRO	Año 2012	32,0%	67,3%	0,7%
	Año 2019	24,4%	69,5%	6,1%
FADU	Año 2012	84,6%	15,0%	0,4%
	Año 2019	69,3%	26,7%	4,0%
FCEA	Año 2012	85,4%	14,2%	0,4%
	Año 2019	74,5%	23,3%	2,2%
FING	Año 2012	90,5%	8,0%	1,5%
	Año 2019	73,0%	20,8%	6,2%
FHCE	Año 2012	78,8%	18,2%	3,0%
	Año 2019	68,2%	25,0%	6,8%
FCIEN	Año 2012	77,9%	21,0%	1,1%
	Año 2019	64,2%	22,4%	13,4%
FIC	Año 2012	75,5%	24,0%	0,5%
	Año 2019	68,8%	34,5%	1,7%

Aumenta la presencia de egresados en el interior del país en todas las facultades.

Estado conyugal

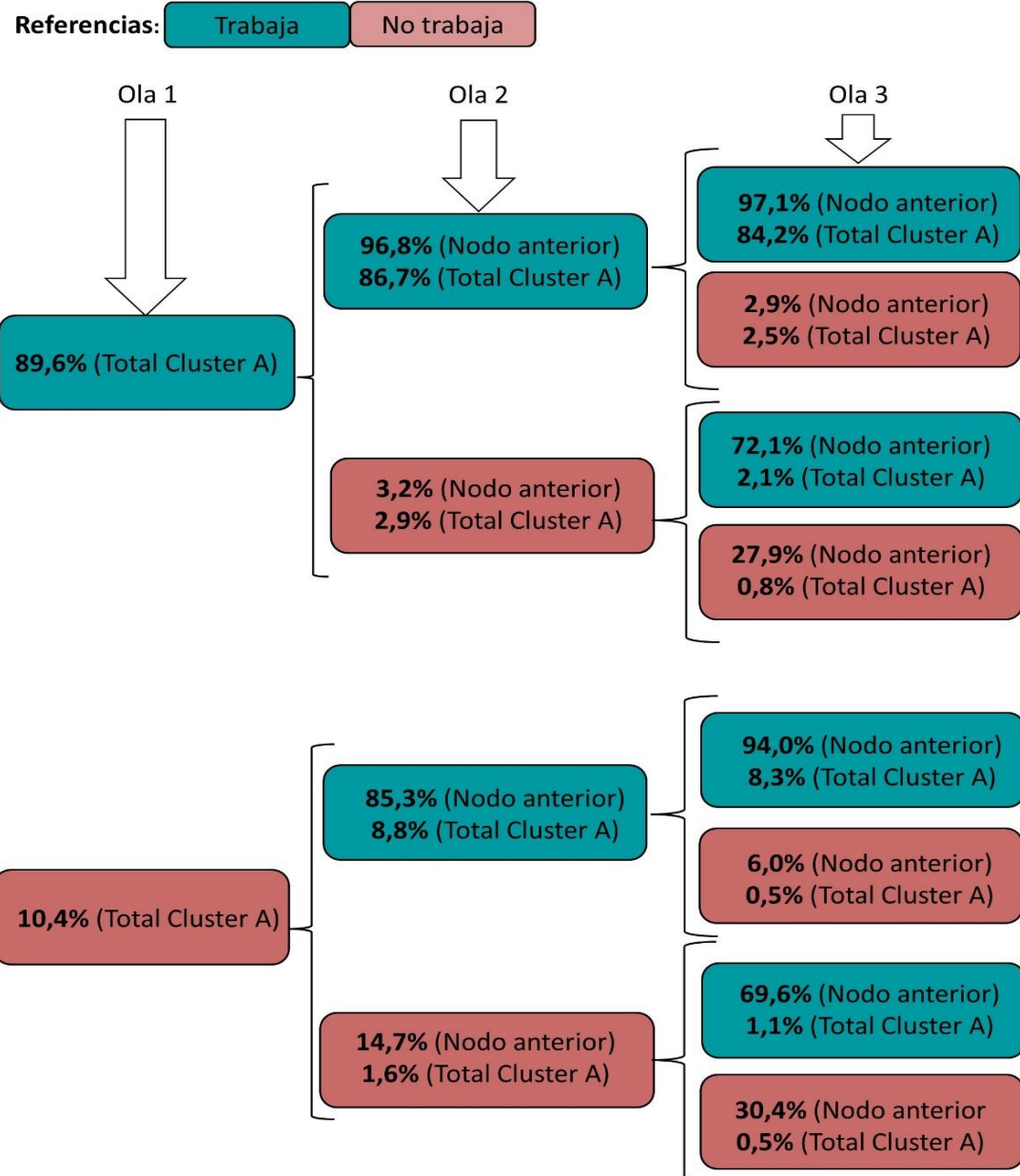


Tipo de hogar



Situación laboral

		Trabaja	No trabaja y busca trabajo	No trabaja y no busca trabajo
FAGRO	Año 2012	76,4%	18,3%	1,3%
	Año 2019	98,8%	1,2%	---
FADU	Año 2012	89,8%	9,4%	0,7%
	Año 2019	89,9%	8,3%	1,8%
FCEA	Año 2012	92,0%	7,5%	0,5%
	Año 2019	97,6%	1,4%	1,0%
FING	Año 2012	94,5%	4,8%	0,7%
	Año 2019	97,7%	1,8%	0,5%
FHCE	Año 2012	86,4%	10,6%	3,0%
	Año 2019	79,5%	4,5%	15,9%
FCIEN	Año 2012	80,0%	17,7%	2,3%
	Año 2019	93,2%	3,8%	3,0%
FIC	Año 2012	81,3%	18,2%	0,5%
	Año 2019	93,8%	5,3%	0,9%



Egresados con trabajos muy o bastante relacionados con sus estudios

	Año 2012	Año 2014	Año 2019
FAGRO	83,8%	87,8%	85,0%
FADU	74,5%	87,4%	82,8%
FCEA	70,3%	75,9%	78,3%
FING	87,9%	89,8%	89,4%
FHCE	59,6%	65,9%	65,7%
FCIEN	63,5%	68,2%	69,3%
FIC	46,4%	57,3%	55,6%
Total Cluster A	71,2%	77,6%	78,1%

Satisfacción con el trabajo actual (a los 7 años del egreso)

	Nada satisfecho	Poco satisfecho	Más o menos satisfecho	Satisfecho	Muy satisfecho
FAGRO	3,8%	8,7%	12,5%	43,7%	31,3%
FADU	1,3%	8,6%	25,2%	47,7%	17,2%
FCEA	1,3%	4,7%	20,4%	48,0%	25,6%
FING	1,8%	5,1%	10,6%	42,9%	39,6%
FHCE	1,8%	5,1%	10,6%	42,9%	39,6%
FCIEN	7,2%	11,3%	21,0%	38,7%	21,8%
FIC	5,7%	11,3%	27,4%	32,1%	23,6%

Egresados satisfechos o muy satisfechos con... (a los 7 años del egreso)

	Forma de contratación	Duración jornada laboral	Cantidad de trabajo semanal	Posibilidad de desarrollo profesional	Posibilidad de lograr un ascenso
FAGRO	82,4%	76,2%	72,5%	70,0%	40,4%
FADU	62,2%	54,3%	53,0%	49,0%	30,4%
FCEA	85,9%	63,1%	67,3%	57,9%	41,9%
FING	85,2%	65,4%	71,9%	59,4%	39,1%
FHCE	60,0%	74,2%	65,7%	45,7%	28,5%
FCIEN	63,7%	71,0%	75,0%	54,0%	23,8%
FIC	82,1%	68,9%	64,2%	42,4%	29,6%
Total Cluster A	80,5%	64,7%	67,2%	56,2%	37,6%

Estudios de posgrado (a los 7 años del egreso)

	Estudios de posgrado (finalizados o sin finalizar)
FAGRO	36,3%
FADU	20,8%
FCEA	41,4%
FING	34,2%
FHCE	53,5%
FCIEN	83,3%
FIC	23,0%
Total Cluster A	40,5%

Si pudiera volver atrás y fuera libre para elegir una carrera,
 ¿qué elegiría? (a los 7 años del egreso)

	La misma carrera en la Udelar	La misma carrera en otra universidad	Una carrera diferente en la Udelar	Una carrera diferente en otra universidad	No estudiaría una carrera universitaria
FAGRO	79,7%	5,4%	10,8%	4,1%	---
FADU	61,1%	7,4%	13,0%	11,7%	6,8%
FCEA	65,6%	10,5%	19,3%	3,2%	1,4%
FING	58,2%	5,6%	17,5%	15,8%	2,9%
FHCE	65,1%	2,3%	18,6%	11,7%	2,3%
FCIEN	51,5%	2,0%	28,8%	15,2%	1,5%
FIC	52,3%	7,2%	27,0%	13,5%	---
Total Cluster A	59,8%	6,3%	18,7%	12,6%	2,6%

Valoración positiva o muy positiva de la formación recibida en la carrera universitaria en las siguientes áreas (a los 7 años del egreso)

	Solidez teórica	Aplicabilidad para el desempeño laboral	Formación para continuar aprendiendo	Capacidad para formarse opinión propia
FAGRO	86,5%	54,1%	83,8%	77,0%
FADU	74,0%	40,1%	66,7%	79,6%
FCEA	85,6%	57,9%	71,7%	70,7%
FING	89,9%	62,4%	87,6%	79,4%
FHCE	81,4%	53,5%	79,1%	81,4%
FCIEN	93,2%	52,3%	90,1%	87,9%
FIC	81,1%	41,4%	60,4%	87,4%
Total Cluster A	85,3%	54,6%	75,1%	76,2%

Promedio de valoración de los siguientes ítems (a los 7 años del egreso)
 Se solicitó evaluar la carrera en comparación con otras carreras universitarias mediante una escala del 1 (Muy baja) al 10 (Muy alta).

	Nivel de ingresos	Prestigio profesional	Prestigio social
FAGRO	4,85	6,77	7,31
FADU	4,49	6,17	6,67
FCEA	6,41	6,9	7,42
FING	7,50	7,80	7,99
FHCE	3,58	4,91	5,72
FCIEN	3,57	5,86	6,46
FIC	4,41	4,97	5,93
Total Cluster A	6,7	5,8	7,2

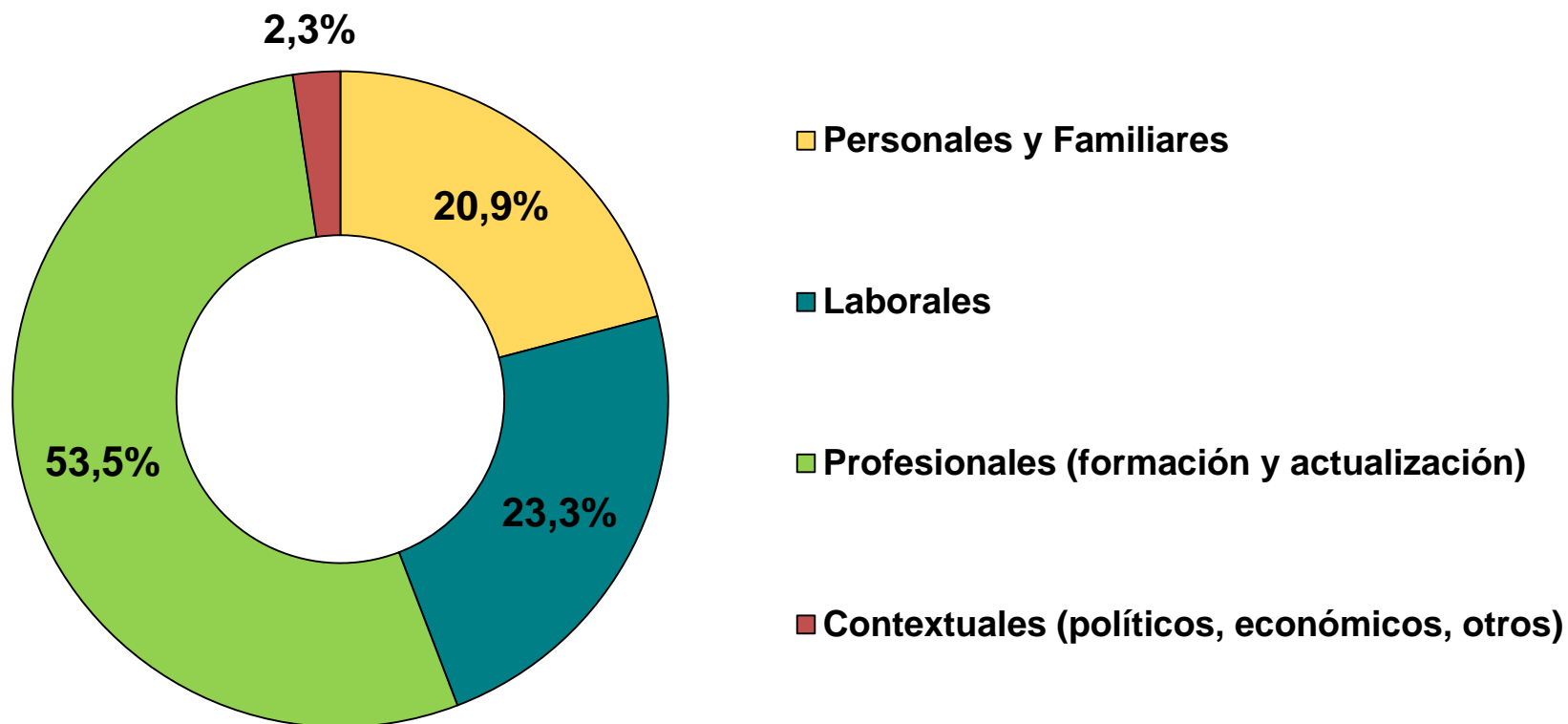
Migración al exterior

Un 9,7% de los egresados vivieron 6 o más meses en el exterior, luego de su egreso de grado.

FAGRO	9,5%
FADU	9,8%
FCEA	6,5%
FING	12,2%
FHCE	14,0%
FCIEN	21,2%
FIC	11,7%

Los destinos principales son Estados Unidos (18,1%) y España (14,8%), mientras que dentro del contexto regional se destacan Argentina (8,7%) y Brasil (7,4%).

Motivo principal de vivir en el exterior

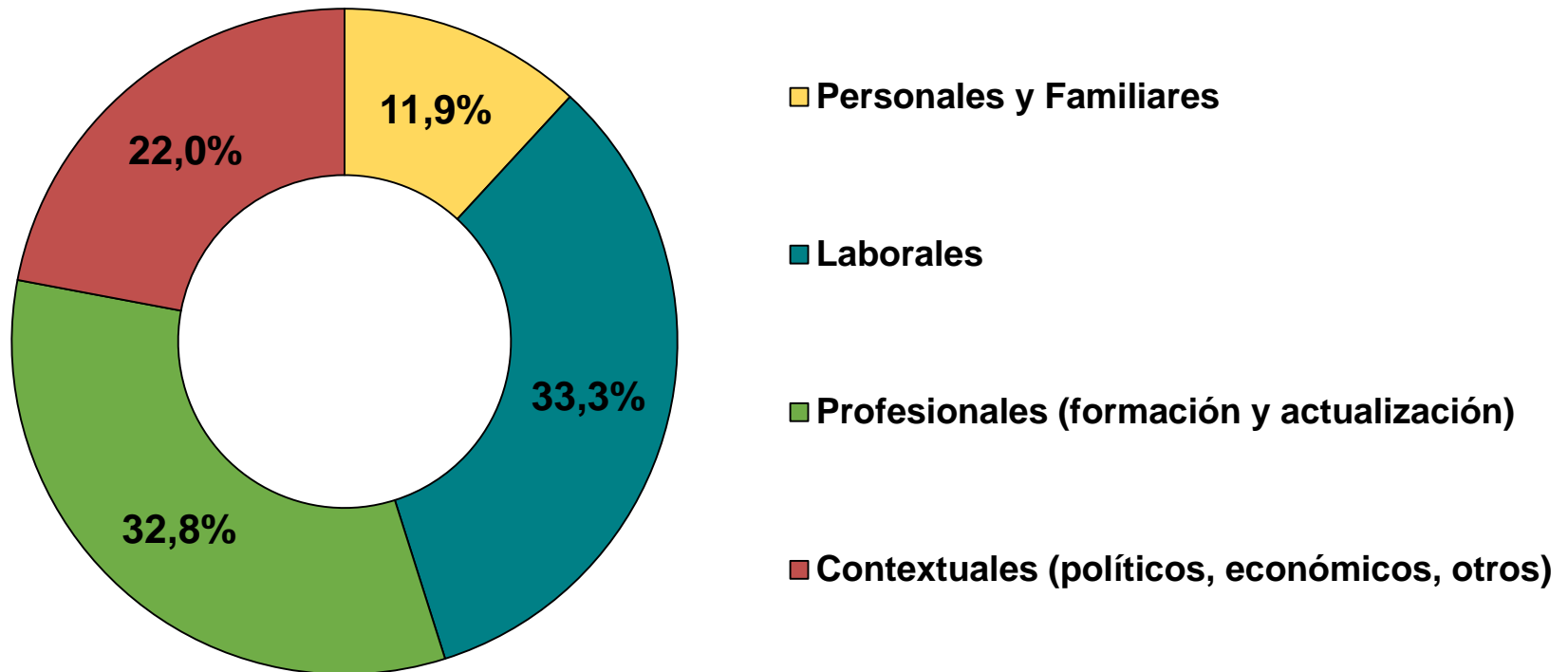


Propensión migratoria

De los egresados que no migraron al exterior, un 33,2% señaló que en el último año ha pensado en irse a vivir a otro país por más de 6 meses.

FAGRO	44,9%
FADU	33,8%
FCEA	29,5%
FING	32,7%
FHCE	32,5%
FCIEN	52,6%
FIC	31,2%

Motivo principal por el que ha pensado en vivir en el exterior



Situación actual del Programa de Seguimiento de Egresados

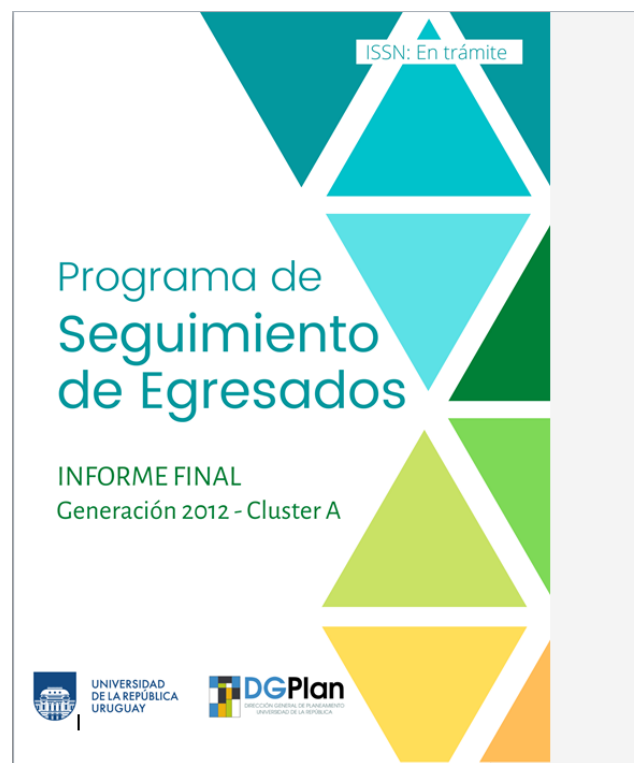
- Segundo semestre de 2021
 - * Informe Cluster B (gen. egreso 2013)
 - * Ola 3 Cluster C (gen. egreso 2014)

- Primer semestre de 2022
 - *Informe Cluster C (gen. egreso 2014)
 - *Ola 2 para todos los egresados de la Udelar (gen. egreso 2018)

Informe Final Cluster A Generación 2012

Se puede acceder mediante el siguiente link:

<https://planeamiento.udelar.edu.uy/publicaciones/seguimiento-de-egresados/>



Se encuentran disponibles las bases de datos, que
pueden solicitarse a través de
dvestad@udelar.edu.uy

Muchas gracias