



UNIVERSIDAD  
DE LA REPÚBLICA  
URUGUAY



# Perfil de estudiantes de posgrado

# Universidad de la República 2021

Dirección General de Planeamiento

<https://planeamiento.udelar.edu.uy/>

Marzo 2022

## FormA - Posgrado

Disponer de información y estadísticas regulares sobre la población universitaria es un componente fundamental en la definición y evaluación de la gestión y políticas universitarias.

En este sentido, en 2019 se implementa el sistema de relevamiento continuo de estudiantes "FormA-Posgrado" (proyecto conjunto desarrollado por la Dirección General de Planeamiento y el Servicio Central de Informática de la Universidad), el que tiene su tercera medición en 2021. La aplicación de esta herramienta de forma anual nos permite obtener información actualizada de la totalidad de estudiantes de posgrado de la Udelar desde el momento que ingresan por primera vez y durante toda su trayectoria académica.

Los datos que se presentan a continuación corresponden a las respuestas de estudiantes de posgrado que completaron el FormA – Posgrado durante el año 2021, en el que participaron 9.426 personas correspondientes a un total de 10.490 inscripciones a carrera.

### Sexo



● Varones 34,7% ● Mujeres 65,3%

### Edad



**36 años**

Edad promedio



**34 años**

Edad mediana

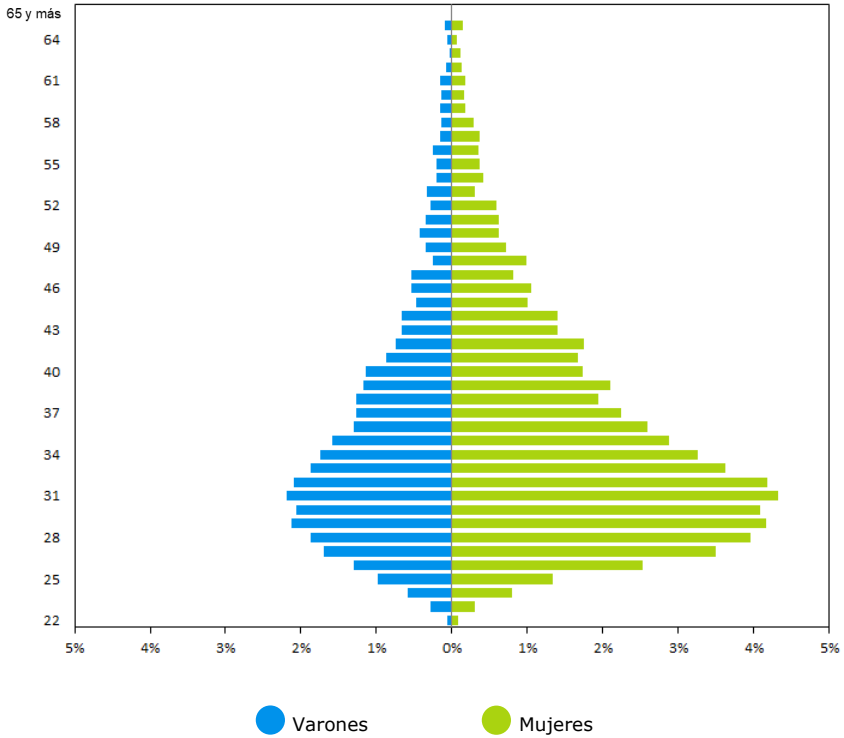
El 50% de los estudiantes tiene 34 años o menos.

### Edad en tramos



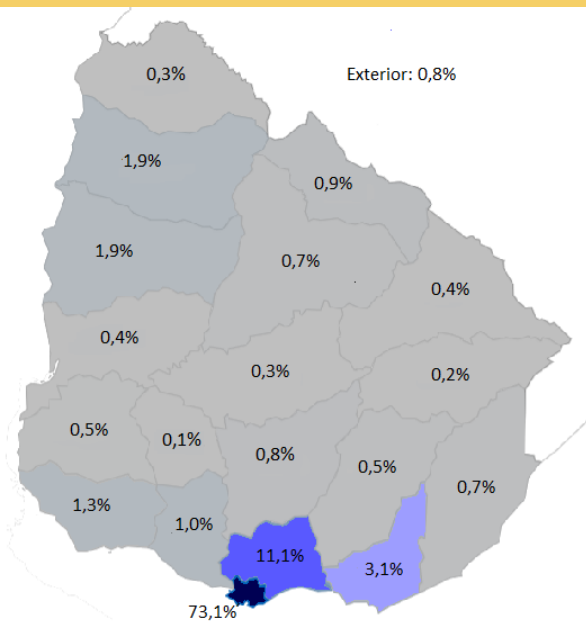
● Menos de 30 años ● De 30 a 34 años ● De 35 a 39 años ● 40 años y más

## Edad y sexo

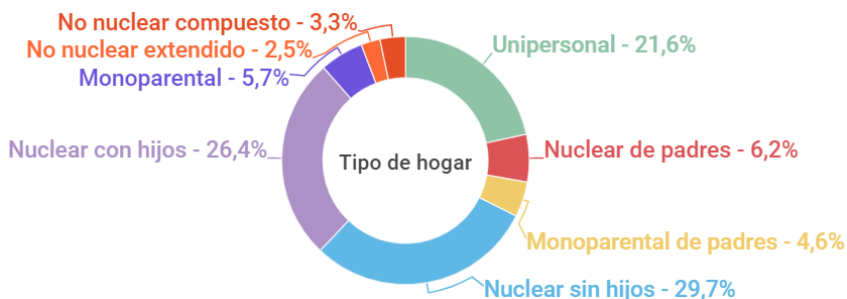
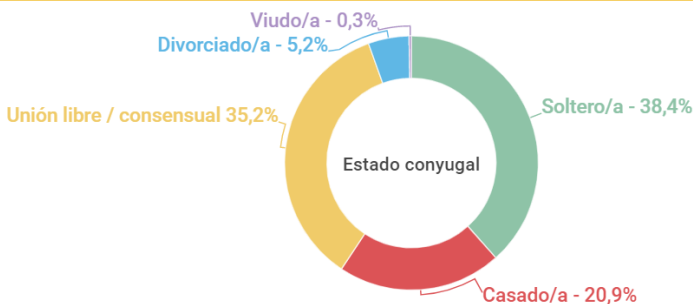


Nota: Edad al 30/06/2021.

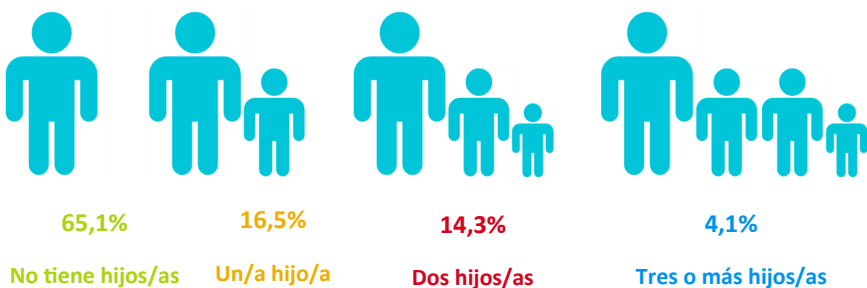
## Residencia



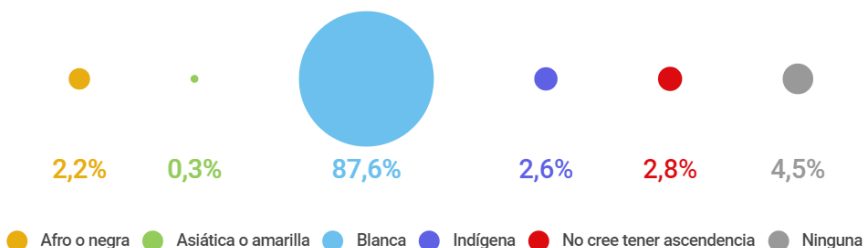
## Estado conyugal y tipo de hogar



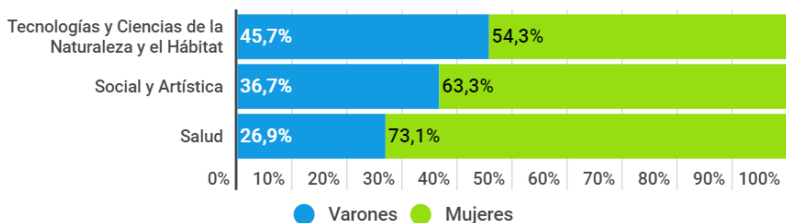
## Cantidad de hijos/as



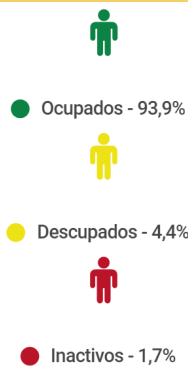
## Ascendencia étnico racial (principal)



## Área y sexo



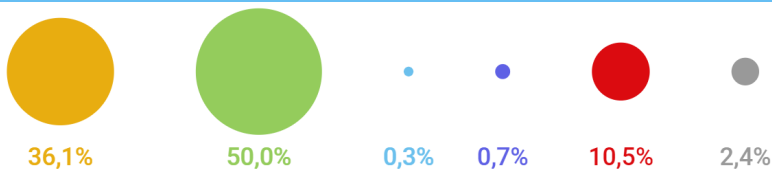
## Condición de actividad, investigación y docencia



21,5% investiga

32,7% realiza docencia

## Categoría ocupacional y horas de trabajo

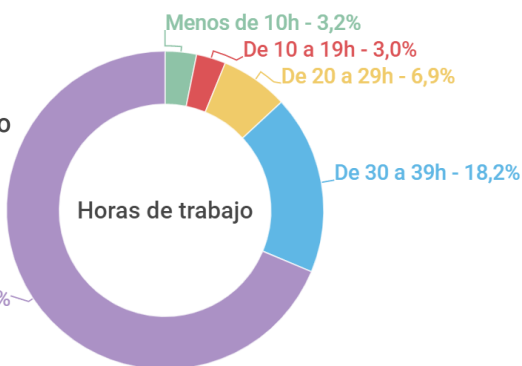


Asalariado Privado Asalariado Público Miembro de cooperativa Patrón Cuenta propia Pasante/Becario



42

Horas promedio



## Relación Trabajo - Estudio



1 - No está relacionado 2 3 4 5 - Está muy relacionado

## Becas



Recibo actualmente - 11,4% Recibí anteriormente pero ya no tengo la beca - 8,1%

Nunca recibí beca - 80,5%