

SÍNTESIS ESTADÍSTICA POR SERVICIO UNIVERSITARIO

Diciembre 2021

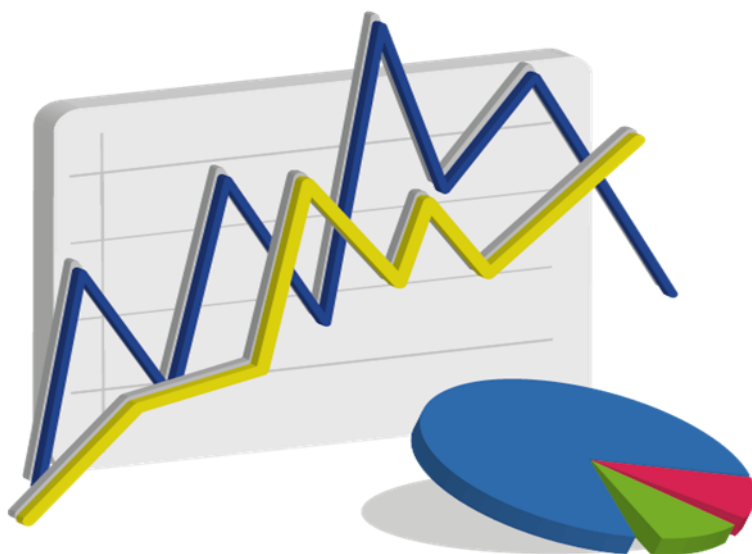
FACULTAD de MEDICINA

ESCUELA de PARTERAS

ESCUELA UNIVERSITARIA de TECNOLOGÍA MÉDICA

ESCUELA de GRADUADOS

Universidad de la República



ESTUDIANTES

Ingresos de estudiantes a servicio por sexo - 2020

Servicio	Varón	Mujer	Total	Porcentaje
Facultad de Medicina				
Medicina (Montevideo)	651	1.521	2.172	43,6%
Medicina (Paysandú)	17	54	71	1,5%
Escuela de Parteras				
Escuela de Parteras (Montevideo)	76	468	544	10,9%
Escuela de Parteras (Entre Ríos - Paysandú)	3	112	115	2,3%
Escuela Universitaria de Tecnología Médica				
Escuela Universitaria de Tecnología Médica - EUTM (Montevideo)	399	1.287	1.686	33,8%
Escuela Universitaria de Tecnología Médica - EUTM (Paysandú)	109	285	394	7,9%
Total	1.255	3.727	4.982	100,0%
Porcentaje	25,2%	74,8%	100,0%	

Fuente: Sistema de Gestión Administrativa de la Enseñanza - SGAE y Escuela de Parteras

Generación de ingreso a Servicio: comprende a todos los estudiantes que ingresan por primera vez al servicio, en un año dado, a alguna carrera terciaria y/o de grado. Se considera cada carrera compartida y cada CIO como un servicio aparte. (Resolución N° 15 del CDC, de fecha 23/10/12)

Ingresos de estudiantes a carrera por sexo - 2020

Servicio / Carrera	Varón	Mujer	Total	Porcentaje
Facultad de Medicina				
Doctor en Medicina	651	1.521	2.172	40,0%
Doctor en Medicina (Paysandú)	17	54	71	1,3%
Escuela de Parteras				
Licenciada en Obstetricia (Paysandú - Entre Ríos)	3	112	115	2,1%
Obstetra - Partera	76	468	544	10,0%

continúa

Fuente: Sistema de Gestión Administrativa de la Enseñanza - SGAE y Escuela de Parteras

Generación de Ingreso a Carrera: comprende a los estudiantes que ingresan por primera vez a una carrera terciaria y/o de grado, en un año dado. No se consideran los estudiantes que ingresan a la carrera a través de un CIO o de un ciclo básico común en años anteriores. No se incluyen los estudiantes con inscripción provisoria por previas, ni los de intercambio. Se incluyen los estudiantes de cortesía diplomática. (Resolución N°15 del CDC de fecha 23/10/12)

ESTUDIANTES

Ingresos de estudiantes a carrera por sexo - 2020 (continuación)

Servicio / Carrera	Varón	Mujer	Total	Porcentaje
Escuela Universitaria de Tecnología Médica				
Licenciado en Fisioterapia	114	114	228	4,2%
Licenciado en Fisioterapia (Paysandú)	53	65	118	2,2%
Licenciado en Fonoaudiología	9	81	90	1,7%
Licenciado en Imagenología	87	129	216	4,0%
Licenciado en Imagenología (Paysandú)	32	52	84	1,5%
Licenciado en Instrumentación Quirúrgica	20	94	114	2,1%
Licenciado en Instrumentación Quirúrgica (Paysandú)	9	42	51	0,9%
Licenciado en Laboratorio Clínico	44	212	256	4,7%
Licenciado en Laboratorio Clínico (Paysandú)	7	34	41	0,8%
Licenciado en Neumocardiología	20	81	101	1,9%
Licenciado en Neurofisiología Clínica	18	71	89	1,6%
Licenciado en Oftalmología	26	63	89	1,6%
Licenciado en Psicomotricidad	4	114	118	2,2%
Licenciado en Psicomotricidad (Paysandú)	2	56	58	1,1%
Licenciado en Registros Médicos	22	84	106	2,0%
Licenciado en Terapia Ocupacional	4	40	44	0,8%
Técnico en Anatomía Patológica	14	67	81	1,5%
Técnico en Anatomía Patológica (Paysandú)	2	21	23	0,4%
Técnico en Hemoterapia	17	98	115	2,1%
Técnico en Hemoterapia (Paysandú)	10	46	56	1,0%
Técnico en Podología	18	106	124	2,3%
Técnico en Podología (Paysandú)	0	16	16	0,3%
Técnico en Radioisótopos	12	53	65	1,2%
Tecnólogo en Cosmetología Médica	3	88	91	1,7%
Tecnólogo en Radioterapia	14	55	69	1,3%
Tecnólogo en Salud Ocupacional	18	38	56	1,0%
Tecnólogo en Salud Ocupacional (Paysandú)	11	17	28	0,5%
Total	1.337	4.092	5.429	100,0%
Porcentaje	24,6%	75,4%	100,0%	

Fuente: Sistema de Gestión Administrativa de la Enseñanza - SGAE y Escuela de Parteras

Generación de Ingreso a Carrera: comprende a los estudiantes que ingresan por primera vez a una carrera terciaria y/o de grado, en un año dado. No se consideran los estudiantes que ingresan a la carrera a través de un CIO o de un ciclo básico común en años anteriores. No se incluyen los estudiantes con inscripción provisoria por previas, ni los de intercambio. Se incluyen los estudiantes de cortesía diplomática. (Resolución. N°15 del CDC de fecha 23/10/12)

Edad de los estudiantes que ingresan - 2020

Edad al ingreso	Varón	Mujer	Total
Media	21,2	21,7	21,6
Mediana	19,0	19,0	19,0

Fuente: Sistema de Gestión Administrativa de la Enseñanza -SGAE y Escuela de Parteras

Estudiante Activo 2020

Facultad de Medicina	14.497	Estudiante Activo: Comprende a los estudiantes que registran alguna actividad de rendición de curso o examen en los años 2018 a 2019 en cualquier unidad curricular básica de al menos una carrera del Servicio, y a la generación de ingreso al Servicio del año 2020. Se incluyen en esta definición los niveles de formación y certificaciones contemplados en la Ordenanza de Grado.
Escuela de Parteras	2.161	
Escuela de Tecnología Médica	9.076	

Fuente: Sistema de Gestión Administrativa de la Enseñanza -SGAE

FormA Estudiantes 2020

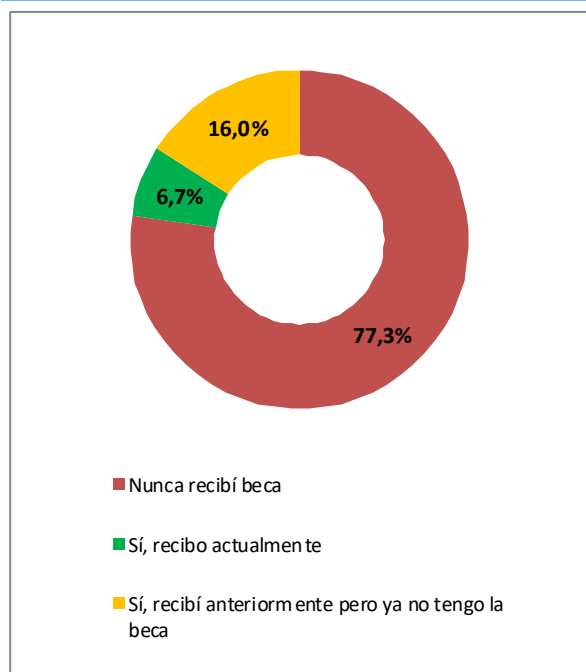
El FormA-Estudiantes es un relevamiento continuo de carácter obligatorio para todos los estudiantes de carreras de grado. Los datos corresponden a las respuestas de los estudiantes del servicio que completaron el formulario durante el año 2020.

Sexo de los estudiantes - 2020

Sexo	Porcentaje
Varón	25,2%
Mujer	74,8%
Total	100,0%

Fuente: FormA-Estudiantes 2020

Becas de los estudiantes - 2020



Fuente: FormA-Estudiantes 2020

Nota: Los porcentajes corresponden a inscripciones a carrera. Un mismo estudiante puede estar inscripto en más de una carrera y, por lo tanto, puede percibir más de un tipo de beca.

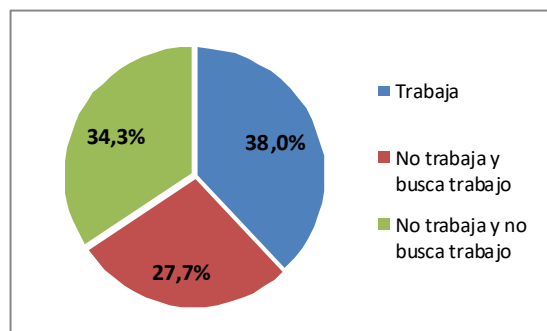
Educación de los padres - 2020

Nivel de educación	Porcentaje
Sin instrucción	0,1%
Educación Primaria incompleta	1,1%
Educación Primaria completa	8,6%
Educación Media incompleta	23,0%
Educación Media completa	17,0%
Terciaria/Grado incompleta	8,6%
Terciaria/Grado completa	31,2%
Posgrado incompleto	0,3%
Posgrado completo	8,6%
No sabe	1,5%
Total	100,0%

Fuente: FormA-Estudiantes 2020

Nota: El porcentaje corresponde al máximo nivel educativo alcanzado por alguno de los padres

Condición de actividad de los estudiantes - 2020



Fuente: FormA-Estudiantes 2020

Dificultades de los estudiantes - 2020

Niveles de dificultad	Ver	Oír	Caminar	Entender
No tengo dificultad	76,7%	97,5%	98,6%	92,7%
Sí, alguna dificultad	20,9%	2,3%	1,2%	6,9%
Sí, mucha dificultad	2,2%	0,1%	0,1%	0,3%
Sí, no puedo hacerlo	0,2%	0,1%	0,1%	0,1%
Total	100,0%	100,0%	100,0%	100,0%

Fuente: FormA-Estudiantes 2020

EGRESADOS

Egresados por carrera y sexo - 2019

Servicio/Carrera	Varón	Mujer	Total	Porcentaje
Facultad de Medicina				
Doctor en Medicina	140	344	484	49,0%
Escuela de Parteras				
Obstetra - Partera	0	24	24	2,4%
Licenciado en Obstetricia (Paysandú - Entre Ríos)	0	23	23	2,3%
Escuela Universitaria de Tecnología Médica - EUTM				
Licenciado en Fisioterapia	21	46	67	6,8%
Licenciado en Fisioterapia (Paysandú)	10	20	30	3,1%
Licenciado en Fonoaudiología	2	13	15	1,6%
Licenciado en Imagenología	25	43	68	6,9%
Licenciado en Imagenología (Paysandú)	19	23	42	4,3%
Licenciado en Instrumentación Quirúrgica	1	9	10	1,0%
Licenciado en Instrumentación Quirúrgica (Paysandú)	1	1	2	0,2%
Licenciado en Laboratorio Clínico	4	39	43	4,4%
Licenciado en Laboratorio Clínico (Paysandú)	2	4	6	0,6%
Licenciado en Neumocardiología	1	10	11	1,1%
Licenciado en Neurofisiología Clínica	0	4	4	0,4%
Licenciado en Oftalmología	0	7	7	0,7%
Licenciado en Psicomotricidad	0	29	29	2,9%
Licenciado en Psicomotricidad (Paysandú)	0	7	7	0,7%
Licenciado en Registros Médicos	0	4	4	0,4%
Licenciado en Terapia Ocupacional	0	9	9	0,9%
Técnico en Anatomía Patológica	3	5	8	0,8%
Técnico en Anatomía Patológica (Paysandú)	0	2	2	0,2%
Técnico en Hemoterapia	4	20	24	2,4%
Técnico en Hemoterapia (Paysandú)	2	7	9	0,9%
Técnico en Hemoterapia (Rocha)	3	4	7	0,7%
Técnico en Podología	0	14	14	1,4%
Técnico en Podología (Paysandú)	0	11	11	1,1%
Técnico en Radioisótopos	1	4	5	0,5%
Técnico en Radiología	1	1	2	0,2%
Tecnólogo en Cosmetología Médica	0	5	5	0,5%
Tecnólogo en Radioterapia	1	9	10	1,0%
Tecnólogo en Salud Ocupacional (Paysandú)	0	6	6	0,6%
Total	241	747	988	100,0%
Porcentaje	24,4%	75,6%	100,0%	

Fuente: Sistema de Gestión Administrativa de la Enseñanza - SGAE y Escuela de Parteras

EGRESADOS

Edad de los egresados - 2019

Edad al egreso	Varón	Mujer	Total
Media	27,9	27,5	27,6
Mediana	26,0	26,0	26,0

Fuente: Sistema de Gestión Administrativa de la Enseñanza - SGAE

Egresados según lugar de nacimiento - 2019

Lugar de Nacimiento	Porcentaje
Montevideo	50,9%
Interior	47,1%
Exterior	2,0%
Total	100,0%

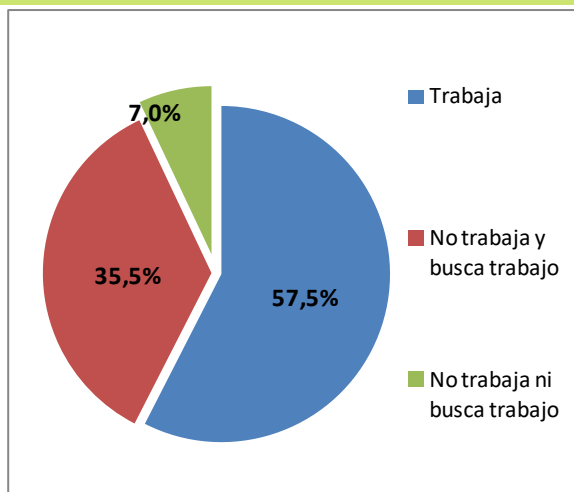
Fuente: Formulario estadístico de egreso 2019

Egresados según lugar de residencia - 2019

Lugar de Residencia	Porcentaje
Montevideo	68,8%
Interior	30,9%
Exterior	0,3%
Total	100,0%

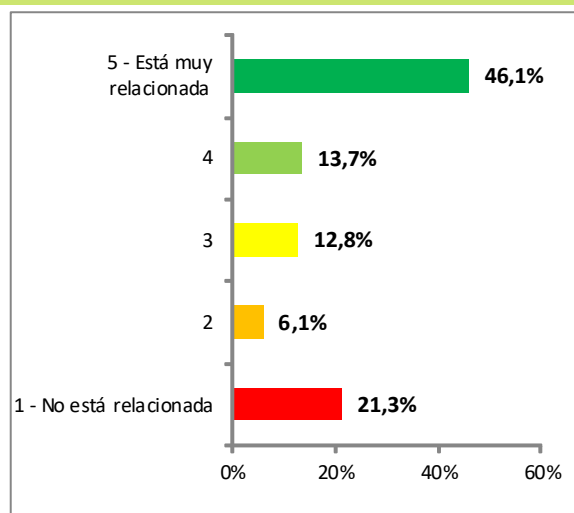
Fuente: Formulario estadístico de egreso 2019

Situación laboral de los egresados - 2019



Fuente: Formulario estadístico de egreso 2019

Relación entre la ocupación y la carrera de los egresados - 2019



Fuente: Formulario estadístico de egreso 2019

ESTUDIANTES DE POSGRADO

Ingresos de estudiantes por carrera y sexo - 2020

Carreras	Varón	Mujer	Total	Porcentaje
Doctorado en Ciencias Médicas (PROINBIO)	3	6	9	1,5%
Maestría en Ciencias Médicas (PROINBIO)	7	3	10	1,6%
Especialización en Administración de Servicio de Salud	5	0	5	0,8%
Especialización en Anestesiología	12	6	18	3,0%
Especialización en Cardiología	8	14	22	3,6%
Especialización en Cardiología Pediátrica	0	1	1	0,2%
Especialización en Cirugía Cardíaca	1	0	1	0,2%
Especialización en Cirugía General	7	10	17	2,8%
Especialización en Cirugía Pediátrica	0	1	1	0,2%
Especialización en Cirugía Plástica, Reparadora y Estética	1	3	4	0,7%
Especialización en Cirugía Torácica	1	1	2	0,3%
Especialización en Cirugía Vasculor Periférica	1	2	3	0,5%
Especialización en Dermatología Médico Quirúrgica	0	8	8	1,3%
Especialización en Emergentología Pediátrica	0	6	6	1,0%
Especialización en Endocrinología y Metabolismo	0	5	5	0,8%
Especialización en Enfermedades Infecciosas	1	4	5	0,8%
Especialización en Epidemiología	0	1	1	0,2%
Especialización en Gastroenterología	0	4	4	0,7%
Especialización en Geriátrica	1	5	6	1,0%
Especialización en Gerontopsicomotricidad	1	3	4	0,7%
Especialización en Ginecología	5	23	28	4,7%
Especialización en Hematología	1	5	6	1,0%
Especialización en Hemoterapia y Medicina Transfusional	2	3	5	0,8%
Especialización en Imagenología	7	7	14	2,3%
Especialización en Laboratorio de Patología Clínica	2	2	4	0,7%
Especialización en Medicina del Deporte	1	6	7	1,2%
Especialización en Medicina Familiar y Comunitaria	1	7	8	1,3%
Especialización en Medicina Intensiva	9	22	31	5,2%
Especialización en Medicina Interna	10	34	44	7,3%
Especialización en Medicina Legal	1	3	4	0,7%
Especialización en Medicina Nuclear	1	0	1	0,2%
Especialización en Microbiología	0	1	1	0,2%
Especialización en Nefrología	4	12	16	2,7%
Especialización en Neonatología	3	15	18	3,0%
Especialización en Neumología	0	6	6	1,0%
Especialización en Neumología Pediátrica	0	2	2	0,3%
Especialización en Neurocirugía	2	0	2	0,3%
Especialización en Neurología	1	4	5	0,8%
Especialización en Neuropediatría	3	1	4	0,7%
Especialización en Oftalmología	1	9	10	1,6%

continúa

ESTUDIANTES DE POSGRADO

Ingresos de estudiantes por carrera y sexo - 2020 (continuación)				
Carreras	Varón	Mujer	Total	Porcentaje
Especialización en Oncología Radioterápica	1	0	1	0,2%
Especialización en Oncología Médica	0	7	7	1,2%
Especialización en Otorrinolaringología	2	2	4	0,7%
Especialización en Pediatría	8	40	48	8,0%
Especialización en Psiquiatría	2	4	6	1,0%
Especialización en Psiquiatría Pediátrica	0	1	1	0,2%
Especialización en Rehabilitación y Medicina Física	4	3	7	1,2%
Especialización en Reumatología	0	4	4	0,7%
Especialización en Salud Ocupacional	6	21	27	4,5%
Especialización en Terapia Intensiva Pediátrica	1	2	3	0,5%
Especialización en Toxicología Clínica	0	2	2	0,3%
Especialización en Traumatología y Ortopedia	8	2	10	1,6%
Especialización en Urología	1	3	4	0,7%
Diploma en Bases Inmunogenéticas de los Trasplantes	1	4	5	0,8%
Diploma de Estabilización y Traslado Pediátrico y Neonatal	4	6	10	1,7%
Diploma en Banco de Tejidos para Trasplantes	0	1	1	0,2%
Diploma en Coordinación de Trasplantes	2	0	2	0,3%
Diploma en Ecografía Gineco-Obstétrica	2	1	3	0,5%
Diploma en Emergentología	5	3	8	1,3%
Diploma en Endoscopia Digestiva	2	8	10	1,6%
Diploma en Genética Médica Opción Pediatría	0	1	1	0,2%
Diploma en Infectología Pediátrica	0	6	6	1,0%
Diploma en Medicina Sexual	2	41	43	7,1%
Diploma en Neurodesarrollo	0	12	12	2,0%
Diploma en Psicoterapia en Servicios de Salud	5	13	18	3,0%
Diploma en Salud Pública	2	3	5	0,8%
Diploma en Trasplantes de Progenitores Hematopoyéticos	0	5	5	0,8%
Total	161	440	601	100,0%
Porcentaje	26,8%	73,2%	100,0%	

Notas: PROINBIO: Programa de Investigación Biomédica

Fuente: Sistema de Gestión Administrativa de la Enseñanza - SGAE y Facultad de Medicina

ESTUDIANTES DE POSGRADO

Egresos de estudiantes por carrera y sexo - 2019

Carreras	Varón	Mujer	Total	Porcentaje
Doctorado en Ciencias Médicas (PROINBIO)	0	1	1	0,2%
Maestría en Ciencias Médicas (PROINBIO)	7	3	10	2,4%
Especialización en Administración de Servicios de Salud	1	0	1	0,2%
Especialización en Anatomía Patológica	0	1	1	0,2%
Especialización en Anestesiología	8	11	19	4,6%
Especialización en Cardiología	6	8	14	3,4%
Especialización en Cirugía Cardíaca	1	0	1	0,2%
Especialización en Cirugía General	9	5	14	3,4%
Especialización en Cirugía Pediátrica	0	1	1	0,2%
Especialización en Cirugía Plástica, Reparadora y Estética	1	2	3	0,7%
Especialización en Cirugía Vasculor Periférica	2	0	2	0,5%
Especialización en Dermatología Médico-Quirúrgica	2	7	9	2,2%
Especialización en Emergentología Pediátrica	0	2	2	0,5%
Especialización en Endocrinología y Metabolismo	0	10	10	2,4%
Especialización en Enfermedades Infecciosas	0	1	1	0,3%
Especialización en Gastroenterología	1	3	4	1,0%
Especialización en Geriátrica	0	3	3	0,7%
Especialización en Ginecotocología	6	20	26	6,3%
Especialización en Hematología y Medicina Transfusional	0	7	7	1,7%
Especialización en Imagenología	6	7	13	3,1%
Especialización en Medicina del Deporte	1	3	4	1,0%
Especialización en Medicina Familiar y Comunitaria	1	7	8	1,9%
Especialización en Medicina Intensiva	6	9	15	3,6%
Especialización en Medicina Interna	3	9	12	2,9%
Especialización en Medicina Legal	0	2	2	0,5%
Especialización en Medicina Nuclear	0	3	3	0,7%
Especialización en Nefrología	2	4	6	1,5%
Especialización en Neonatología	2	25	27	6,5%
Especialización en Neumología	3	4	7	1,7%
Especialización en Neurocirugía	0	1	1	0,3%
Especialización en Neurología	3	2	5	1,2%
Especialización en Neuropediatría	0	1	1	0,3%
Especialización en Oftalmología	4	7	11	2,7%
Especialización en Oncología Médica	0	4	4	1,0%
Especialización en Otorrinolaringología	3	2	5	1,2%
Especialización en Pediatría	8	47	55	13,3%
Especialización en Psiquiatría	2	3	5	1,2%
Especialización en Psiquiatría Pediátrica	2	5	7	1,7%
Especialización en Rehabilitación y Medicina Física	2	2	4	1,0%
Especialización en Reumatología	0	2	2	0,5%

continúa

ESTUDIANTES DE POSGRADO

Egresos de estudiantes por carrera y sexo - 2019 (continuación)

Carreras	Varón	Mujer	Total	Porcentaje
Especialización en Salud Ocupacional	6	14	20	4,8%
Especialización en Terapia Intensiva Pediátrica	3	5	8	1,9%
Especialización en Toxicología Clínica	0	3	3	0,7%
Especialización en Traumatología y Ortopedia	6	1	7	1,7%
Especialización en Urología	3	0	3	0,7%
Diploma de Estabilización y Traslado Pediátrico y Neonatal	0	1	1	0,2%
Diploma en Diabetología	5	18	23	5,6%
Diploma en Genética Médica opción Adultos	0	1	1	0,2%
Diploma en Medicina Sexual	2	2	4	1,0%
Diploma en Neurodesarrollo	1	0	1	0,2%
Diploma de Profundización en Cuidados Paliativos de Adultos	0	3	3	0,7%
Diploma de Profundización en Endoscopia Digestiva	1	2	3	0,7%
Diploma en Psicoterapia en Servicios de Salud	1	3	4	1,0%
Diploma en Salud Pública	0	5	5	1,2%
Diploma en Trasplante de Progenitores Hematopoyéticos	0	2	2	0,5%
Total	120	294	414	100,0%
Porcentaje	29,0%	71,0%	100,0%	

Notas: PROINBIO: Programa de Investigación Biomédica

Fuente: Sistema de Gestión Administrativa de la Enseñanza - SGAE y Facultad de Medicina

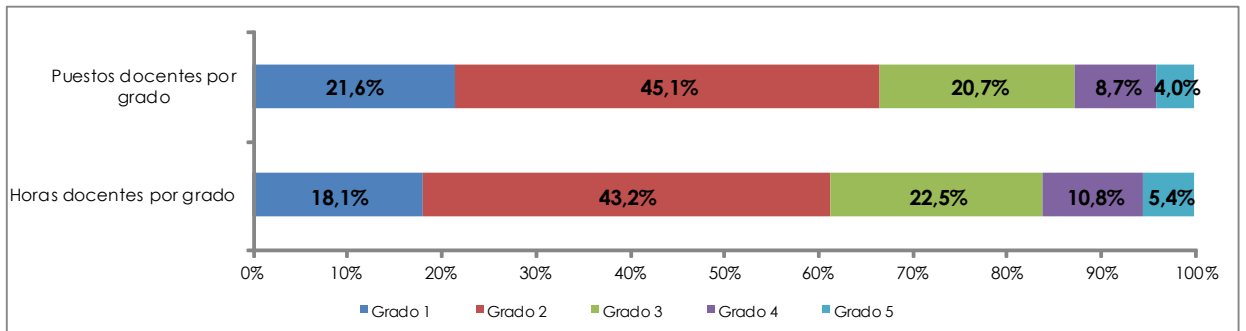
CAPITAL HUMANO - DOCENTES

Puestos y horas docentes por grado - 2020

	Grado 1	Grado 2	Grado 3	Grado 4	Grado 5	Total
Puestos	298	622	285	120	55	1.380
Horas	5.693	13.608	7.085	3.417	1.694	31.497
Horas Promedio	19,1	21,9	24,9	28,5	30,8	22,8

Docentes	280	595	273	118	55	1.321
-----------------	-----	-----	-----	-----	----	--------------

Fuente: Sistema Integral de Administración de Personal-SIAP - Padrón abril 2020



Fuente: Sistema Integral de Administración de Personal-SIAP - Padrón abril 2020

Puestos docentes por grado según dedicación horaria semanal - 2020

Horas por tramos	Grado docente					Total	Porcentaje
	Grado 1	Grado 2	Grado 3	Grado 4	Grado 5		
Hasta 10	42	48	22	2	0	114	8,3%
11 a 20	221	325	101	27	10	684	49,6%
21 a 30	27	194	96	45	21	383	27,8%
31 a 40	8	38	22	18	11	97	7,0%
Más de 40	0	4	5	3	2	14	1,0%
Dedicación Total	0	13	39	25	11	88	6,4%
Total	298	622	285	120	55	1.380	100,0%

Fuente: Sistema Integral de Administración de Personal-SIAP - Padrón abril 2020

CAPITAL HUMANO - FUNCIONARIOS TÉCNICOS, ADMINISTRATIVOS Y DE SERVICIO

Puestos y Horas Técnicos, Administrativos y de Servicio (TAS) por escalafón - 2020

Escalafón	Puestos	Porcentaje	Horas	Porcentaje
A - Profesional	21	6,6%	824	6,2%
B - Técnico	14	4,4%	536	4,0%
C - Administrativo	155	49,1%	6.562	49,3%
D - Especializado	21	6,6%	862	6,5%
E - Oficinas	35	11,1%	1.608	12,1%
F - Servicios Generales	69	21,8%	2.888	21,7%
R - Renovación Pte. Conocimiento	1	0,3%	30	0,2%
Total	316	100,0%	13.310	100,0%

Fuente: Sistema Integral de Administración de Personal-SIAP - Padrón abril 2020

Capacitación de Técnicos, Administrativos y de Servicio (TAS) - 2020

Nº Total de asistentes a cursos	164
---------------------------------	-----

Fuente: Instituto de Capacitación y Formación - ICF

EJECUCIÓN PRESUPUESTAL - 2020

Retribuciones Personales	Gastos de funcionamiento	Inversiones	Ejecución 2020
1.070.299.097	51.860.914	21.036.852	1.143.196.863
94%	4%	2%	100%

Nota: Precios corrientes.

Incluye todas las financiaciones, excepto Tipo de Crédito 2: Multas y Licencias sin sueldo y Tipo de Crédito 1: Saldos de Ejercicios anteriores

Fuente: Dirección General de Administración Financiera - DGAF

INFRAESTRUCTURA

Área edilicia 2020

Total	40.690 m ²
-------	-----------------------

Fuente: Dirección General de Arquitectura - DGA

OFERTA ACADÉMICA - 2020

Facultad de Medicina

Carrera de Grado	Se dicta en	Plan de estudio	Duración en años	Créditos / Horas	Código CINE (1)
Doctor en Medicina	Montevideo, Salto, Paysandú	2008	7	8.040 / 741 Cr.	666
Licenciado en Biología Humana (CC)	Montevideo, Salto, Rivera, Tacuarembó, Paysandú	2004	4	360 Cr.	665
Licenciado en Física Médica (CC)	Montevideo	2011	4	324 Cr.	665
Títulos Intermedios					
Técnico en Promoción de Salud y Prevención de Enfermedades	Montevideo	2008	4	410 Cr.	661

Escuela de Graduados

Carreras de Posgrado					
Doctorado en Ciencias Médicas (PROINBIO)	Montevideo	s/d	3	s/d	864
Maestría en Bioinformática (PEDECIBA)(CC)	Montevideo	2009	2	160 Cr.	767
Maestría en Ciencias Médicas (PROINBIO)	Montevideo	2016	2	100 Cr.	767
Maestría en Derechos de Infancia y Políticas Públicas (CC)	Montevideo	2006	2	100 Cr.	767
Especialización en Administración de Servicios de Salud	Montevideo	2014	3	3.456 / 460 Cr.	767
Especialización en Alergología	Montevideo	2012	3	4.320 / 576 Cr.	767
Especialización en Anatomía Patológica	Montevideo	2003	3	6.912 / 921 Cr.	767
Especialización en Anestesiología	Montevideo	2002	4	7.680 / 1.024 Cr.	767
Especialización en Angiología y Cirugía Vascul ar	Montevideo	2016	5	10.560 / 1.408 Cr.	767
Especialización en Cardiología	Montevideo	2010	3	3.267 / 435 Cr.	767
Especialización en Cardiología Pediátrica	Montevideo	2003	2	2.300 / 307 Cr.	767
Especialización en Cirugía Cardíaca	Montevideo	2003	4	4.608 / 614 Cr.	767
Especialización en Cirugía General	Montevideo	2016	5	11.520 / 1.536 Cr.	767
Especialización en Cirugía Pediátrica	Montevideo	2012	4	9.216 / 1.229 Cr.	767
Especialización en Cirugía Plástica, Reparadora y Estética	Montevideo	2003	3	6.336 / 845 Cr.	767
Especialización en Cirugía Torácica	Montevideo	2002	3	4.896 / 652 Cr.	767
Especialización en Cirugía Vascul ar Periférica	Montevideo	2015	5	10.560 / 1.480 Cr.	767
Especialización en Dermatología Médico Quirúrgica	Montevideo	2009	3	4.592 / 612 Cr.	767
Especialización en Emergentología Pediátrica	Montevideo	2013	2	3.456 / 460 Cr.	767
Especialización en Endocrinología y Metabolismo	Montevideo	2003	3	3.300 / 440 Cr.	767
Especialización en Enfermedades Infecciosas	Montevideo	2003	3	3.456 / 460 Cr.	767
Especialización en Epidemiología	Montevideo	2003	3	3.267 / 435 Cr.	767
Especialización en Farmacología y Terapéutica	Montevideo	2003	3	3.300 / 440 Cr.	767
Especialización en Gastroenterología	Montevideo	2003	3	3.456 / 461 Cr.	767
Especialización en Gastroenterología, Hepatología y Nutrición Pediátrica	Montevideo	2010	2	1.440/384 Cr.	767
Especialización en Geriatría	Montevideo	2003	3	3.456 / 461 Cr.	767
Especialización en Gerontopsicomotricidad	Montevideo	2010	1,5	1.500 / 100 Cr.	767
Especialización en Ginecotocología	Montevideo	2003	3	6.336 / 845 Cr.	767

OFERTA ACADÉMICA - 2020

Escuela de Graduados (continuación)

Carrera de Posgrado	Se dicta en	Plan de estudio	Duración en años	Créditos / Horas	Código CINE (1)
Especialización en Hematología	Montevideo	2007	3	3.456 / 461 Cr.	767
Especialización en Hemoterapia y Medicina Transfusional	Montevideo	2003	3	5.040 / 672 Cr.	767
Especialización en Imagenología	Montevideo	2015	4	7.600 / 1.014 Cr.	767
Especialización en Laboratorio de Patología Clínica	Montevideo	2003	3	5.760 / 768 Cr.	767
Especialización en Medicina del Deporte	Montevideo	2003	3	3.300 / 440 Cr.	767
Especialización en Medicina Familiar y Comunitaria	Montevideo	2003	3	5.184 / 691 Cr.	767
Especialización en Medicina Intensiva	Montevideo	2009	3	3.456 / 518 Cr.	767
Especialización en Medicina Interna	Montevideo	2019	4	18.435 / 1.229 Cr.	767
Especialización en Medicina Legal	Montevideo	2003	3	3.456 / 461 Cr.	767
Especialización en Medicina Nuclear	Montevideo	2003	3	3.456 / 461 Cr.	767
Especialización en Microbiología	Montevideo	2003	3	6.336 / 845 Cr.	767
Especialización en Nefrología	Montevideo	2003	3	5.376 / 716 Cr.	767
Especialización en Nefrología Pediátrica	Montevideo	2014	2	2.880 / 384 Cr.	767
Especialización en Neonatología	Montevideo	2012	3	6.912 / 921 Cr.	767
Especialización en Neumología	Montevideo	2003	3	3.456 / 460 Cr.	767
Especialización en Neumología Pediátrica	Montevideo	2011	2	2.304 / 307 Cr.	767
Especialización en Neurocirugía	Montevideo	2003	6	12.672 / 1.690 Cr.	767
Especialización en Neurología	Montevideo	2002	4	8.448 / 1.126 Cr.	767
Especialización en Neuropediatría	Montevideo	2003	3	5.184 / 691 Cr.	767
Especialización en Oftalmología	Montevideo	2003	3	4.320 / 576 Cr.	767
Especialización en Oncología Médica	Montevideo	2003	4	5.760 / 768 Cr.	767
Especialización en Oncología Radioterápica	Montevideo	2003	4	4.608 / 614 Cr.	767
Especialización en Otorrinolaringología	Montevideo	2003	3	3.960 / 528 Cr.	767
Especialización en Parasitología y Micología Médica	Montevideo	2003	3	3.400 / 453 Cr.	767
Especialización en Pediatría	Montevideo	2003	3	5.184 / 699 Cr.	767
Especialización en Psiquiatría	Montevideo	2014	3	6.336 / 845 Cr.	767
Especialización en Psiquiatría Pediátrica	Montevideo	2003	4	4.608 / 614 Cr.	767
Especialización en Rehabilitación y Medicina Física	Montevideo	2003	3	3.456 / 461 Cr.	767
Especialización en Reumatología	Montevideo	2003	3	3.300 / 440 Cr.	767
Especialización en Salud Ocupacional	Montevideo	2003	3	3.456 / 460 Cr.	767
Especialización en Terapia Intensiva Pediátrica	Montevideo	2003	2	2.780 / 370 Cr.	767
Especialización en Toxicología Clínica	Montevideo	2003	3	3.300 / 440 Cr.	767
Especialización en Traumatología y Ortopedia	Montevideo	2002	4	8.448 / 1.126 Cr.	767
Especialización en Urología	Montevideo	2003	4	8.432 / 1.124 Cr.	767

continúa

OFERTA ACADÉMICA - 2020

Escuela de Graduados (continuación)

Carreras de Posgrado	Se dicta en	Plan de estudio	Duración en años	Créditos / Horas	Código CINE (1)
Diploma en Anatomía Patológica Pediátrica	Montevideo	2015	2	2.352 / 313 Cr.	767
Diploma en Banco de Multitejidos para Trasplante	Montevideo	2007	1	804 / 107 Cr.	767
Diploma en Bases Inmunogenéticas de Trasplantes	Montevideo	2009	1	804 / 107 Cr.	767
Diploma en Coordinación de Trasplantes	Montevideo	2008	1	927 / 124 Cr.	767
Diploma en Cuidados Paliativos del Adulto	Montevideo	2008	2	900 hs.	767
Diploma en Diabetología	Montevideo, Salto	2016	2	1.044 / 115 Cr.	767
Diploma en Ecografía Gineco-Obstétrica	Montevideo	2012	2	900 / 120 Cr.	767
Diploma en Emergentología	Montevideo	2013	1	2.304 / 307 Cr.	767
Diploma en Endoscopia Digestiva	Montevideo	2006	1,5	230 Cr.	767
Diploma en Estabilización y Traslado Pediátrico y Neonatal	Montevideo	2016	1	900 / 120 Cr.	767
Diploma en Genética Médica - Opciones: adultos, pediatría	Montevideo	2008	1,5	637,5 / 85 Cr.	767
Diploma en Hepatología del Adulto	Montevideo	2016	1,5	1.110 / 148 Cr.	767
Diploma en Infectología Pediátrica	Montevideo	2003	1,3	900 / s/d.	767
Diploma en Medicina Sexual	Montevideo	2016	2	900 / 80 Cr.	767
Diploma en Neurodesarrollo	Montevideo	2009	1	600 / 80 Cr.	767
Diploma en Neurofisiología Clínica Opción Electrodiagnóstico Opción Electroencefalografía Opción Potenciales Evocados	Montevideo	2014	1,5 a 2	600 / 80 Cr.	767
Diploma en Psicoterapia en Servicios de Salud Orientaciones: Psicoterapia cognitivo conductual, Psicoterapia psicoanalítica, Psicoterapia sistémica, Psicodrama, IPPAO (Intervenciones psicoterapéuticas con afecciones orgánicas)	Montevideo	2017	4	1.272 / 85 Cr.	767
Diploma en Salud Pública	Montevideo	2012	1	900 / 120 Cr.	767
Diploma en Trasplantes de Progenitores Hematopoyéticos	Montevideo	2007	1,5	4.368 / 291 Cr.	767
Diploma en Urología Pediátrica	Montevideo	2011	2	1.920 / 256 Cr.	767
Diploma de Especialización en Bioinformática (PEDECIBA) (CC)	Montevideo	2010	1	60 Cr.	767
Diploma de Posgrado en Gestión de Servicios de Salud (CC)	Montevideo	2004	1	85 Cr	767

OFERTA ACADÉMICA - 2020

Escuela de Parteras

Carreras de Grado	Se dicta en	Plan de estudio	Duración en años	Créditos / Horas	Código CINE (1)
Obstetra - Partera	Montevideo	1996	4	5.450	665
Licenciado en Obstetricia (carrera binacional)	Paysandú, Entre Ríos-Argentina	2004	4	4.180	665

Escuela Universitaria de Tecnología Médica-EUTM

Carreras de Grado					
Licenciado en Fisioterapia	Montevideo, Paysandú	2006	4	4.050	665
Licenciado en Fonoaudiología	Montevideo	2006	4	4.665	665
Licenciado en Imagenología	Montevideo, Paysandú	2006	4	4.070	665
Licenciado en Instrumentación Quirúrgica	Montevideo, Paysandú	2006	4	4.932	665
Licenciado en Laboratorio Clínico	Montevideo, Paysandú	2006	4	3.880	665
Licenciado en Neumocardiología	Montevideo	2006	4	3.418	665
Licenciado en Neurofisiología Clínica	Montevideo	2006	4	3.674	665
Licenciado en Oftalmología	Montevideo	2006	4	3.733	665
Licenciado en Psicomotricidad	Montevideo, Paysandú	2006	4	3.688	665
Licenciado en Registros Médicos	Montevideo	2006	4	4.030	665
Licenciado en Terapia Ocupacional	Montevideo	2006	4	290 Cr.	665
Carreras Técnicas y Tecnológicas					
Técnico en Anatomía Patológica	Montevideo, Paysandú	2006	3	1.196	554
Técnico en Hemoterapia	Montevideo, Paysandú, Rocha	2006	3	2.840	554
Técnico en Podología	Montevideo, Paysandú	2006	3	2.450	554
Técnico en Radioisótopos	Montevideo	2006	3	2.740	554
Tecnólogo en Cosmetología Médica	Montevideo	2006	3	3.550	554
Tecnólogo en Radioterapia	Montevideo	2006	3	3.025	554
Tecnólogo en Salud Ocupacional	Paysandú	2006	3	3.069	554
Títulos Intermedios					
Tecnólogo en Registros Médicos	Montevideo	2006	3	2.980	554

Fuente: Facultad de Medicina, Escuela de Graduados, Escuela de Parteras y Escuela Universitaria de Tecnología Médica-EUTM

Notas: S/D: Sin dato

(CC) - Carrera Compartida, (PROINBIO) - Programa para la Investigación Biomédica, (PEDECIBA) - Programa de Desarrollo de Ciencias Básicas

(1)Código CINE: Clasificación Internacional Normalizada de la Educación

Los códigos corresponden a:

Nivel 5: Educación terciaria de ciclo corto

Nivel 6: Educación terciaria de grado

Nivel 7: Maestría, especialización o equivalente

Nivel 8: Nivel de doctorado o equivalente



UNIVERSIDAD
DE LA REPÚBLICA
URUGUAY

Universidad de la República - Uruguay

Producción y elaboración de contenidos:

Dirección General de Planeamiento

<https://planeamiento.udelar.edu.uy>

Correo: dgplan@udelar.edu.uy