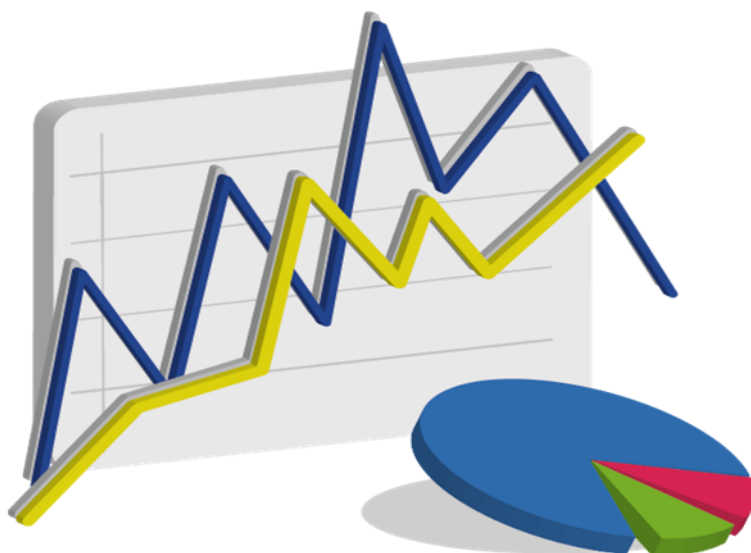


SÍNTESIS ESTADÍSTICA POR SERVICIO UNIVERSITARIO

Diciembre 2021

FACULTAD de ODONTOLOGÍA

Universidad de la República



ESTUDIANTES

Ingresos de estudiantes a servicio por sexo - 2020

Servicio	Varón	Mujer	Total	Porcentaje
Odontología (Montevideo)	69	295	364	100,0%
Total	69	295	364	100,0%
Porcentaje	19,0%	81,0%	100,0%	

Fuente: Sistema de Gestión Administrativa de la Enseñanza - SGAE

Generación de ingreso a Servicio: comprende a todos los estudiantes que ingresan por primera vez al servicio, en un año dado, a alguna carrera terciaria y/o de grado. Se considera cada carrera compartida y cada CIO como un servicio aparte. (Resolución N° 15 del CDC, de fecha 23/10/12)

Ingresos de estudiantes a carrera por sexo - 2020

Carreras	Varón	Mujer	Total	Porcentaje
Doctor en Odontología	49	220	269	49,0%
Asistente en Odontología	26	84	110	20,0%
Higienista en Odontología	19	77	96	17,5%
Laboratorista en Odontología	13	61	74	13,5%
Total	107	442	549	100,0%
Porcentaje	19,5%	80,5%	100,0%	

Fuente: Sistema de Gestión Administrativa de la Enseñanza - SGAE

Generación de Ingreso a Carrera: comprende a los estudiantes que ingresan por primera vez a una carrera terciaria y/o de grado, en un año dado. No se consideran los estudiantes que ingresan a la carrera a través de un CIO o de un ciclo básico común en años anteriores. No se incluyen los estudiantes con inscripción provisoria por previas, ni los de intercambio. Se incluyen los estudiantes de cortesía diplomática. (Resolución N°15 del CDC de fecha 23/10/12)

Edad de los estudiantes que ingresan - 2020

Edad al ingreso	Varón	Mujer	Total
Media	20,9	21,4	21,3
Mediana	19,0	19,0	19,0

Fuente: Sistema de Gestión Administrativa de la Enseñanza - SGAE

Estudiante Activo 2020

Facultad de Odontología	2.433	Estudiante Activo: Comprende a los estudiantes que registran alguna actividad de rendición de curso o examen en los años 2018 a 2019 en cualquier unidad curricular básica de al menos una carrera del Servicio, y a la generación de ingreso al Servicio del año 2020. Se incluyen en esta definición los niveles de formación y certificaciones contemplados en la Ordenanza de Grado.
-------------------------	-------	---

Fuente: Sistema de Gestión Administrativa de la Enseñanza - SGAE

FormA Estudiantes 2020

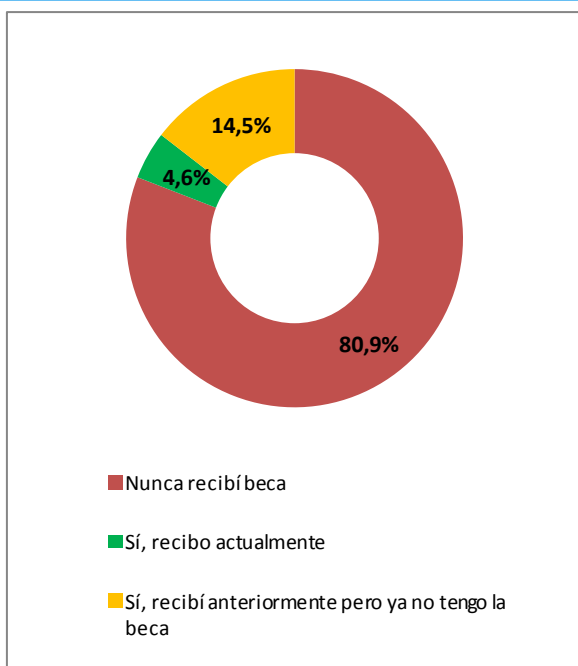
El FormA-Estudiantes es un relevamiento continuo de carácter obligatorio para todos los estudiantes de carreras de grado. Los datos corresponden a las respuestas de los estudiantes del servicio que completaron el formulario durante el año 2020.

Sexo de los estudiantes - 2020

Sexo	Porcentaje
Varón	17,1%
Mujer	82,9%
Total	100,0%

Fuente: FormA-Estudiantes 2020

Becas de los estudiantes - 2020



Fuente: FormA-Estudiantes 2020

Nota: Los porcentajes corresponden a inscripciones a carrera. Un mismo estudiante puede estar inscripto en más de una carrera y, por lo tanto, puede percibir más de un tipo de beca.

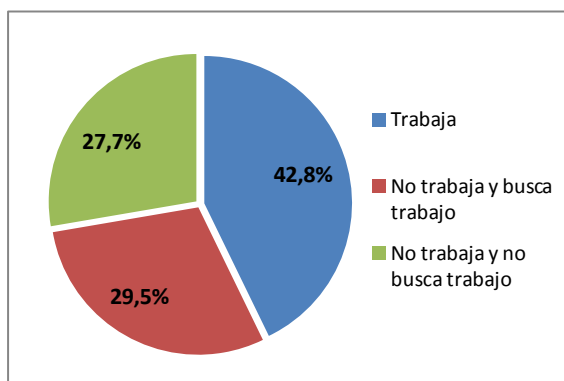
Educación de los padres - 2020

Nivel de educación	Porcentaje
Sin instrucción	0,2%
Educación Primaria incompleta	1,3%
Educación Primaria completa	9,8%
Educación Media incompleta	23,2%
Educación Media completa	15,3%
Terciaria/Grado incompleta	9,0%
Terciaria/Grado completa	31,8%
Posgrado incompleto	0,4%
Posgrado completo	6,8%
No sabe	2,2%
Total	100,0%

Fuente: FormA-Estudiantes 2020

Nota: El porcentaje corresponde al máximo nivel educativo alcanzado por alguno de los padres

Condición de actividad de los estudiantes - 2020



Fuente: FormA-Estudiantes 2020

Dificultades de los estudiantes - 2020

Niveles de dificultad	Ver	Oír	Caminar	Entender
No tengo dificultad	77,3%	97,0%	98,7%	90,3%
Sí, alguna dificultad	20,8%	2,8%	1,0%	9,3%
Sí, mucha dificultad	1,8%	0,1%	0,1%	0,3%
Sí, no puedo hacerlo	0,1%	0,1%	0,2%	0,1%
Total	100,0%	100,0%	100,0%	100,0%

Fuente: FormA-Estudiantes 2020

EGRESADOS

Egresados por carrera y sexo - 2019

Carreras	Varón	Mujer	Total	Porcentaje
Doctor en Odontología	18	76	94	45,9%
Laboratorista en Odontología	6	32	38	18,5%
Asistente en Odontología	1	26	27	13,2%
Asistente en Odontología (Salto)	1	7	8	3,9%
Higienista en Odontología	1	32	33	16,1%
Higienista en Odontología (Salto)	0	5	5	2,4%
Total	27	178	205	100,0%
Porcentaje	13,2%	86,8%	100,0%	

Fuente: Sistema de Gestión Administrativa de la Enseñanza - SGAE

Edad de los egresados - 2019

Edad al egreso	Varón	Mujer	Total
Media	27,6	28,4	28,3
Mediana	27,0	26,0	26,0

Fuente: Sistema de Gestión Administrativa de la Enseñanza - SGAE

Egresados según lugar de nacimiento - 2019

Lugar de nacimiento	Porcentaje
Montevideo	54,3%
Interior	43,5%
Exterior	2,2%
Total	100,0%

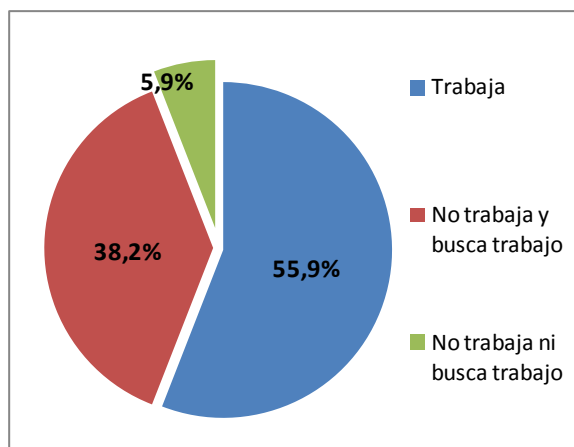
Fuente: Formulario estadístico de egreso 2019

Egresados según lugar de residencia - 2019

Lugar de residencia	Porcentaje
Montevideo	65,6%
Interior	33,3%
Exterior	1,1%
Total	100,0%

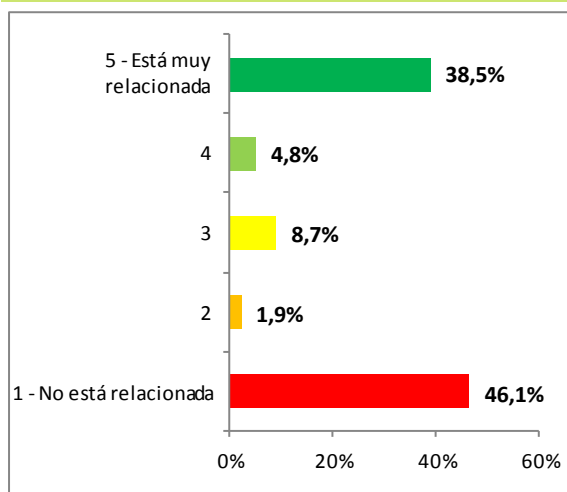
Fuente: Formulario estadístico de egreso 2019

Situación laboral de los egresados - 2019



Fuente: Formulario estadístico de egreso 2019

Relación entre la ocupación y la carrera de los egresados - 2019



Fuente: Formulario estadístico de egreso 2019

ESTUDIANTES DE POSGRADO

Ingresos de estudiantes por carrera y sexo - 2020

Carreras	Varón	Mujer	Total	Porcentaje
Especialización en Cirugía y Traumatología Buco Maxilo Facial	0	7	7	36,8%
Especialización en Implantología Oral	3	9	12	63,2%
Total	3	16	19	100,0%
Porcentaje	15,8%	84,2%	100,0%	

Fuente: Facultad de Odontología

Egresos de estudiantes por carrera y sexo - 2019

Carreras	Varón	Mujer	Total	Porcentaje
Maestría en Ciencias Odontológicas - Función Cráneo Mandibular y Dolor Orofacial	2	0	2	6,5%
Maestría en Ciencias Odontológicas - Biología Oral	0	1	1	3,2%
Maestría en Ciencias Odontológicas - Odontopediatría	0	4	4	12,9%
Especialización en Endodoncia	1	6	7	22,6%
Especialización en Implantación Oral	6	5	11	35,5%
Especialización en Odontopediatría	0	1	1	3,2%
Especialización en Ortodoncia y Ortopedia	1	4	5	16,1%
Total	10	21	31	100,0%
Porcentaje	32,3%	67,7%	100,0%	

Fuente: Facultad de Odontología

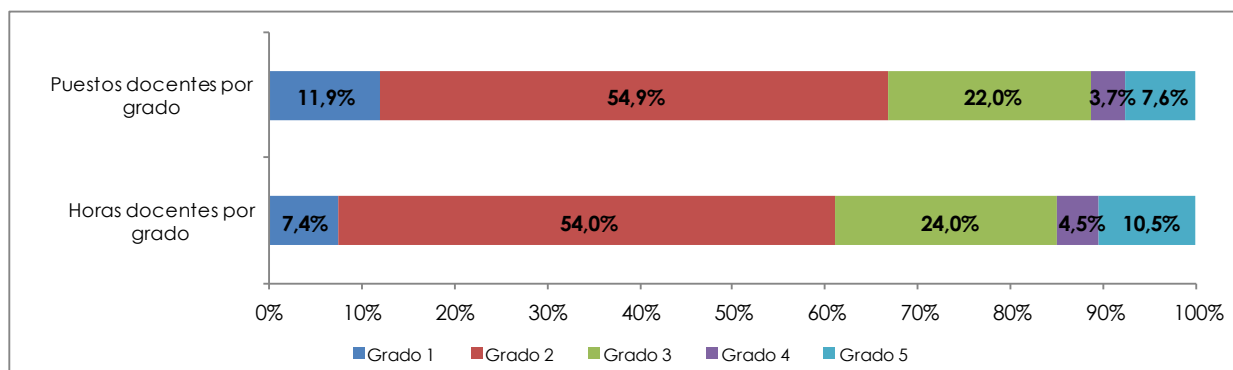
CAPITAL HUMANO - DOCENTES

Puestos y horas docentes por grado - 2020

	Grado 1	Grado 2	Grado 3	Grado 4	Grado 5	Total
Puestos	55	254	102	17	35	463
Horas	656	4.782	2.129	403	890	8.860
Horas Promedio	11,9	18,8	20,9	23,7	25,4	19,1

Docentes	52	224	86	12	29	403
-----------------	----	-----	----	----	----	------------

Fuente: Sistema Integral de Administración de Personal-SIAP - Padrón abril 2020



Fuente: Sistema Integral de Administración de Personal-SIAP - Padrón abril 2020

Puestos docentes por grado según dedicación horaria semanal - 2020

Horas por tramos	Grado docente					Total	Porcentaje
	Grado 1	Grado 2	Grado 3	Grado 4	Grado 5		
Hasta 10	43	17	5	0	2	67	14,5%
11 a 20	10	177	60	9	15	271	58,5%
21 a 30	2	46	23	4	8	83	17,9%
31 a 40	0	11	11	3	7	32	6,9%
Más de 40	0	3	1	0	2	6	1,3%
Dedicación Total	0	0	2	1	1	4	0,9%
Total	55	254	102	17	35	463	100,0%

Fuente: Sistema Integral de Administración de Personal-SIAP - Padrón abril 2020

CAPITAL HUMANO - FUNCIONARIOS TÉCNICOS, ADMINISTRATIVOS y de SERVICIO

Puestos y Horas Técnicos, Administrativos y de Servicio (TAS) por escalafón - 2020

Escalafón	Puestos	Porcentaje	Horas	Porcentaje
A - Profesional	6	3,8%	280	4,1%
B - Técnico	29	18,4%	1.104	16,2%
C - Administrativo	45	28,5%	1.906	28,0%
D - Especializado	5	3,2%	216	3,2%
E - Oficios	28	17,7%	1.272	18,7%
F - Servicios Generales	44	27,8%	1.996	29,3%
R - Renovación Pte. Conocimiento	1	0,6%	40	0,6%
Total	158	100,0%	6.814	100,0%

Fuente: Sistema Integral de Administración de Personal-SIAP - Padrón abril 2020

Capacitación de Técnicos, Administrativos y de Servicio (TAS) - 2020

Nº Total de asistentes a cursos	46
---------------------------------	----

Fuente: Instituto de Capacitación y Formación - ICF

EJECUCIÓN PRESUPUESTAL - 2020

Retribuciones Personales	Gastos de funcionamiento	Inversiones	Ejecución 2020
412.072.676	29.737.952	22.876.884	464.687.512
89%	6%	5%	100%

Nota: Precios corrientes.

Incluye todas las financiaciones, excepto Tipo de Crédito 2: Multas y Licencias sin sueldo y Tipo de Crédito 1: Saldos de Ejercicios anteriores

Fuente: Dirección General de Administración Financiera - DGAF

INFRAESTRUCTURA

Área edilicia 2020

Total	11.931 m²
--------------	-----------------------------

Fuente: Dirección General de Arquitectura - DGA

EDUCACIÓN PERMANENTE

Cursos y participantes - 2020

Cursos	Nº de cursos	Participantes
Presenciales	1	0
A distancia	31	3.096
Otras actividades	-	-
Total	32	3.096

Fuente: Comisión Sectorial de Educación Permanente - CSEP

OFERTA ACADÉMICA - 2020

Carreras de Grado	Se dicta en	Plan de estudio	Duración en años	Créditos / Horas	Código CINE (1)
Doctor en Odontología	Montevideo	2011	5,5	495 Cr.	665
Licenciatura en Biología Humana (CC)	Montevideo, Salto, Rivera, Paysandú, Tacuarembó	2004	4	360 Cr.	665
Carreras Técnicas y Tecnológicas					
Asistente en Odontología	Montevideo	2017	2	160 Cr.	554
Higienista en Odontología	Montevideo	2017	2	160 Cr.	554
Laboratorista en Odontología	Montevideo	2017	3	240 Cr.	665
Títulos Intermedios					
Asistente en Odontología (2)	Montevideo	2011	2	180 Cr.	554
Higienista en Odontología (2)	Montevideo	2011	3	270 Cr.	554
Carreras de Posgrado					
Doctorado en Ciencias Odontológicas	Montevideo	2019	3	200 Cr.	864
Maestría en Ciencias Odontológicas opción Función Cráneo-Mandibular y Dolor Orofacial	Montevideo	2013	2,5	1.530 / 102 Cr.	767
Maestría en Ciencias Odontológicas opción Odontopediatría	Montevideo	2015	2,5	1.500 / 100 Cr.	767
Maestría en Ciencias Odontológicas con énfasis en Biología Oral	Montevideo	2019	2,5	1.560 / 104 Cr.	767
Maestría en Ciencias Odontológicas con énfasis en Salud Colectiva y Epidemiología Bucal	Montevideo	2019	2,5	1.500 / 100 Cr.	767
Especialización en Cirugía y Traumatología Buco Maxilo Facial	Montevideo	2007	4	4.426 / 308 Cr.	767
Especialización en Endodoncia	Montevideo	2010	2	1.590 / 106 Cr.	767
Especialización en Gerodontología	Montevideo	2005	2	1.400 / 93 Cr.	767
Especialización en Implantología Oral	Montevideo	2014	3	2.280 / 152 Cr.	767
Especialización en Odontopediatría	Montevideo	2007	3	1.080 / 72 Cr.	767
Especialización en Odontología Restauradora Integral	Montevideo	2007	2	1.410 / 94 Cr.	767
Especialización en Ortopedia y Ortodoncia Dento Maxilo Facial	Montevideo	2010	3,5	2.625 / 175 Cr.	767
Especialización en Periodoncia	Montevideo	2016	3	1.500 / 100 Cr.	767
Especialización en Prostodoncia	Montevideo	2007	3	2.025 / 135 Cr.	767

Fuente: Facultad de Odontología

Notas: (CC) - Carrera Compartida. (2) - Según plan de estudios 2011.

(1) Código CINE: Clasificación Internacional Normalizada de la Educación

Los códigos corresponden a:

Nivel 5: Educación terciaria de ciclo corto

Nivel 6: Educación terciaria de grado

Nivel 7: Maestría, especialización o equivalente

Nivel 8: Nivel de Doctorado o equivalente



UNIVERSIDAD
DE LA REPÚBLICA
URUGUAY

Universidad de la República - Uruguay

Producción y elaboración de contenidos:

Dirección General de Planeamiento

<https://planeamiento.udelar.edu.uy>

Correo: dgplan@udelar.edu.uy