



Asociación de Universidades  
GRUPO MONTEVIDEO



UNIVERSIDAD  
DE LA REPÚBLICA  
URUGUAY

# Universidad de la República

## Programa de Seguimiento de Egresados

**AUGM - ND Evaluación Institucional, Planeamiento Estratégico y Gestión Universitaria**  
**Encuentro Regional XIV – Gestión con información**  
**Universidad Nacional de Entre Ríos – 29 de junio de 2023**

# Universidad de la República (1849)


*pública, gratuita, autónoma y cogobernada*



**156.437** Estudiantes



**8.946** Estudiantes de Posgrado



**19.227** Ingresos de grado



**2.168** Ingresos de Posgrado

**6.965** Egresos de grado

**1.337** Egresos de Posgrado



**11.376** cargos  
Docentes



**6.324** Funcionarios TAS



**99** Carreras de grado

**47** Carreras técnicas y tecnológicas

**334** Carreras de posgrado

# Programa de Seguimiento de Egresados de la Udelar

## Objetivos generales

- Caracterizar la trayectoria laboral y profesional de los egresados de la Udelar.
- Conocer las opiniones de los egresados respecto a los estudios realizados en la Udelar.
- Generar datos para la planificación y evaluación de las carreras

## Objetivos específicos

- Estudiar los mecanismos de entrada y los ritmos de inserción de los egresados en el mercado de trabajo.
- Caracterizar el desempeño académico, la trayectoria extrauniversitaria, y las percepciones de los egresados sobre la Udelar y la carrera cursada.
- Generar microdatos homogéneos a toda la Udelar que sirvan de insumo a los gestores y tomadores de decisión para poder diseñar e implementar políticas universitarias.

# Metodología

- **Estudio longitudinal de panel**
  - Ventana temporal: 7 años
  - 3 mediciones (olas)
- **Población:** todos los egresados de todas las carreras de grado de la Udelar
- **Tipo de participación:**
  - Ola 1 es obligatoria (es parte del trámite de egreso)
  - Olas 2 y 3 son voluntarias
- **Administración:** Formulario web auto-administrado, desarrollado en sistema de formularios estadísticos de la Udelar (FormA)
- Encuesta piloto 2015**
- Hasta 2017**

Relevamiento organizado en tres clusters de facultades definidos a partir de un recorte que combina un criterio:

  - Numérico: Tamaño similar por clúster
  - Facultad: Carreras que pertenecen a una facultad quedan comprendidas en un mismo clúster.
- 2018 en adelante**

Relevamiento uniforme a toda la cohorte de egresados de la Udelar.

## Estructura del panel – Generación de egreso



Tasas de respuesta		OLA 1		OLA 2		OLA 3		
		año de egreso		a los 4 años del egreso		a los 7 años del egreso		
Cohorte	Población	Respuestas	%	Respuestas	%	Respuestas	%	Superviv.
Clusters 2012-2013-2014	6.639	6.318	95,2	4.999	79,1	4.097	82,0	61,7
2018	5.993	5.633	94,0	4.415	78,4			

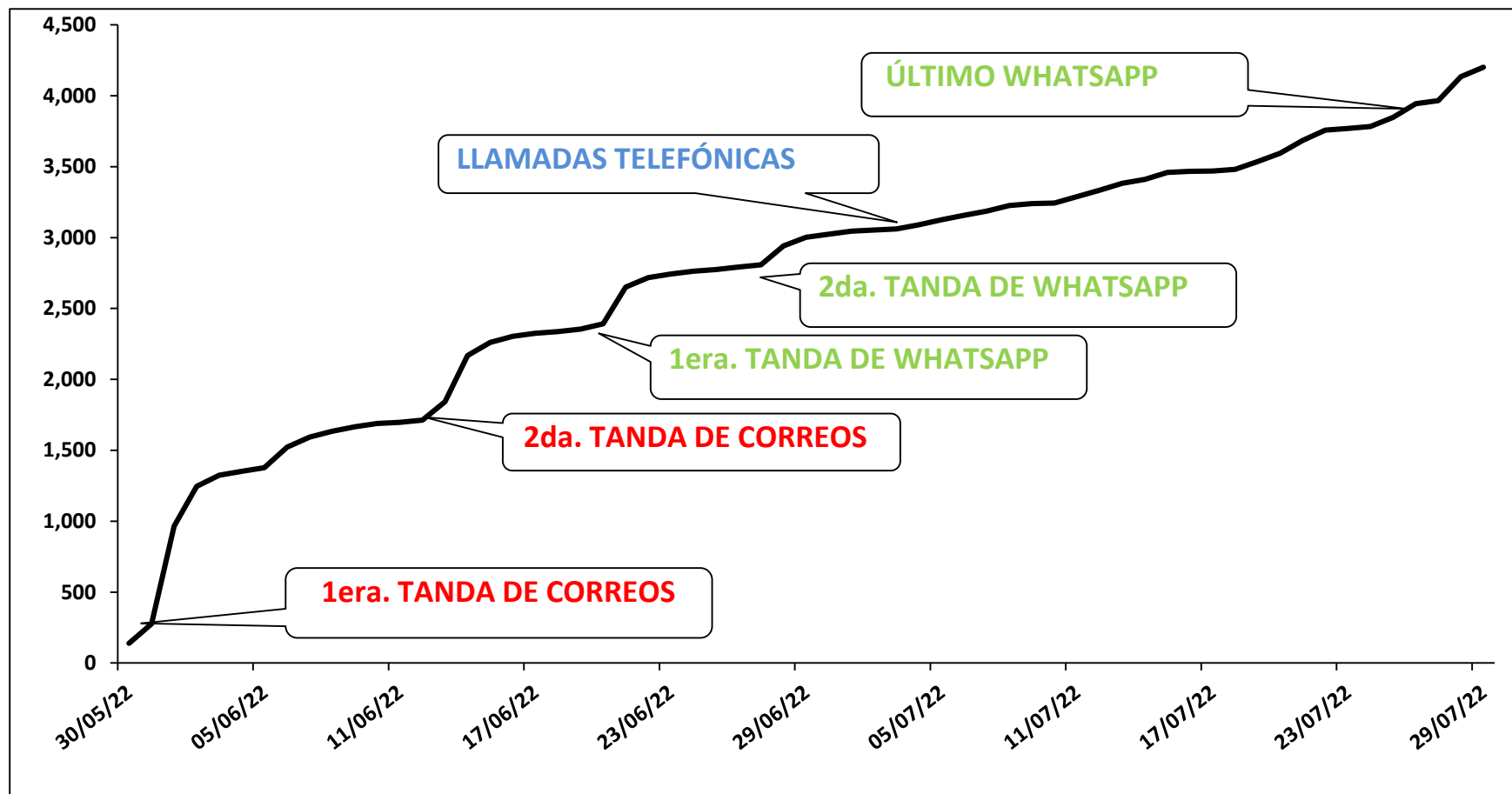
## Estrategia de trabajo de campo (olas 2 y 3)

1. Mantener actualizada la base de datos de egresados (mail, teléfono).
2. Monitoreo en tiempo real de las respuestas (alcance, finalización, consultas)
3. Comunicación con los egresados (procesos semi-automatizados):
  1. Correo electrónico: mensaje de presentación del proyecto, con carta del Rector invitando a participar y el link de acceso al formulario
  2. Recordatorio vía correo electrónico a quienes no accedieron al formulario.
  3. Mensajes de whatsapp
  4. Llamadas telefónicas a los egresados de los que no se obtuvo respuesta en las instancias anteriores.

En paralelo, las facultades apoyaron con la difusión mediante publicaciones en sus cuentas institucionales.

La duración promedio del trabajo de campo es de 2 meses.

# Evolución de las respuestas, ola 2 (año 2022)



# Fortalezas

## **CONSISTENCIA DEL FORMULARIO**

- No hay consultas sistemáticas en torno al formulario.

## **ACTITUD POSITIVA DE LOS EGRESADOS**

- El hecho de que el formulario fuera voluntario no generó efectos negativos.

## **APOYO DE LAS FACULTADES**

- Participación en la difusión y comunicación con los egresados
- Especificación de un bloque de preguntas destinadas especialmente a las facultades (ola 3)

## **SISTEMA INFORMÁTICO**

- Se utiliza el sistema de formularios estadísticos de la Udelar (FromA)

## **DATOS DISPONIBLES PARA LAS FACULTADES**

- Resultados específicos para cada Facultad
- Micro-datos accesibles



# Desafíos

## **DIFUSIÓN DEL PROGRAMA**

- Para acercar la información a las facultades
- Informar a las facultades que a nivel central cuentan con un soporte estadístico

## **REFORZAR LA COORDINACIÓN CON LAS FACULTADES**

- Para maximizar la tasa de respuesta
- Definir las preguntas del bloque por Facultad
- Fomentar la apropiación de la información por parte de las facultades
- Favorecer la complementariedad de la información central y la recabada por las facultades

## Productos esperados

- **Informes longitudinales por titulaciones**
- **Informes sobre la opinión de los egresados**
- **Informe sobre la inserción de los egresados**
- **Informes metodológicos**
- **Micro datos depurados**
- **Estudios sobre las expectativas de los egresados**
- **Mapa de egresados**

# Algunos resultados: Generación de egreso 2018

## Sexo y edad media al egreso por área

Áreas	Mujer	Varón	Edad media al egreso
Tecnología y Ciencias de la Naturaleza y el Hábitat	49,0%	51,0%	28,2
Social y Artística	65,7%	34,3%	29,1
Ciencias de la Salud	77,1%	22,9%	28,8
Carreras compartidas	60,8%	39,2%	28,2
Total Udelar	65,1%	34,9%	28,8

## Lugar de residencia al egreso y a los 4 años por área

Áreas	Año	Montevideo	Interior	Exterior
<b>Tecnología y Ciencias de la Naturaleza y el Hábitat</b>	<b>2018</b>	<b>73,1%</b>	<b>26,4%</b>	<b>0,5%</b>
	<b>2022</b>	<b>62,0%</b>	<b>33,5%</b>	<b>4,5%</b>
<b>Social y Artística</b>	<b>2018</b>	<b>73,4%</b>	<b>26,1%</b>	<b>0,6%</b>
	<b>2022</b>	<b>64,4%</b>	<b>31,9%</b>	<b>3,7%</b>
<b>Ciencias de la Salud</b>	<b>2018</b>	<b>63,9%</b>	<b>35,8%</b>	<b>0,3%</b>
	<b>2022</b>	<b>55,0%</b>	<b>42,9%</b>	<b>2,1%</b>
<b>Carreras compartidas</b>	<b>2018</b>	<b>78,7%</b>	<b>20,5%</b>	<b>0,8%</b>
	<b>2022</b>	<b>68,6%</b>	<b>22,5%</b>	<b>8,8%</b>

## Situación laboral al egreso y a los 4 años por área

Áreas		Trabaja	No trabaja y busca trabajo	No trabaja y no busca trabajo
Tecnología y Ciencias de la Naturaleza y el Hábitat	2018	79,0%	18,5%	2,5%
	2022	95,1%	4,0%	0,8%
Social y Artística	2018	84,3%	14,1%	1,6%
	2022	93,1%	5,2%	1,7%
Ciencias de la Salud	2018	64,3%	32,2%	3,5%
	2022	93,5%	5,0%	1,4%
Carreras compartidas	2018	89,3%	9,8%	0,8%

## Relación entre ocupación y título obtenido al egreso y a los 4 años de egresado por área

Áreas	Año	Nada/poco relacionada	Más o menos relacionada	Bastante/ Muy relacionada
Tecnología y Ciencias de la Naturaleza y el Hábitat	2018	12,8%	11,3%	75,9%
	2022	8,5%	7,2%	84,3%
Social y Artística	2018	22,7%	16,6%	60,7%
	2022	19,0%	13,4%	67,5%
Ciencias de la Salud	2018	34,4%	11,1%	54,5%
	2022	15,3%	4,5%	80,3%
Carreras compartidas	2018	10,1%	11,9%	78,0%
	2022	14,3%	12,1%	73,6%

## Valoración de distintos aspectos de la formación recibida (suma de % muy positivo y positivo) a 4 años del egreso por área

Áreas	Solidez teórica	Aplicabilidad para el desempeño laboral	Formación para continuar aprendiendo	Capacidad para formarse opinión propia
Tecnología y Ciencias de la Naturaleza y el Hábitat	81,0%	42,3%	71,6%	76,0%
Social y Artística	76,4%	43,8%	64,2%	72,6%
Ciencias de la Salud	72,7%	56,3%	63,9%	71,6%
Carreras compartidas	83,7%	45,9%	82,7%	76,5%

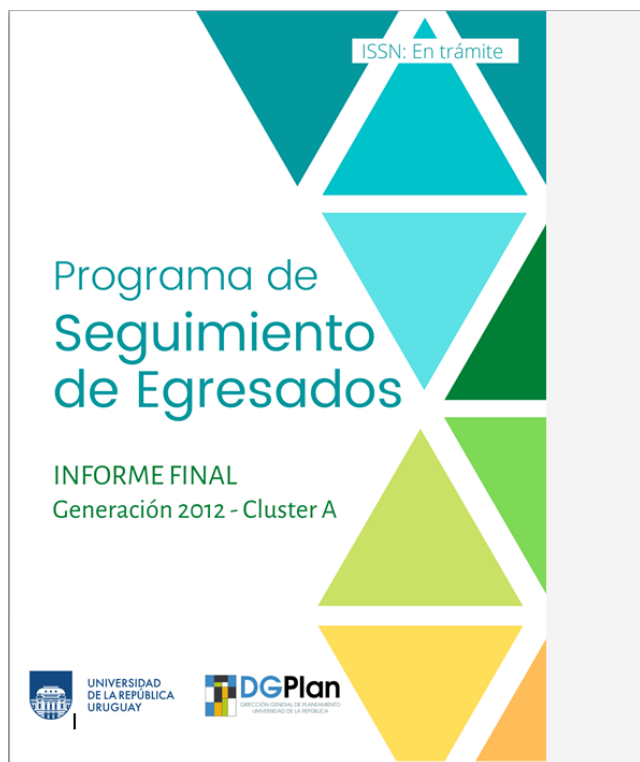


## Si pudiera volver atrás, ¿qué elegiría? A 4 años del egreso por área

Áreas	Misma carrera en Udelar	Misma carrera en otra universidad	Carrera diferente en Udelar	Carrera diferente en otra universidad	No estudiaría una carrera universitaria	Total
Tecnología y Ciencias de la Naturaleza y el Hábitat	62,7%	3,9%	26,0%	4,0%	3,3%	100,0%
Social y Artística	57,5%	4,0%	28,1%	7,4%	2,9%	100,0%
Ciencias de la Salud	64,4%	4,2%	24,5%	4,4%	2,4%	100,0%
Carreras compartidas	59,2%	1,0%	33,7%	5,1%	1,0%	100,0%
<b>Total</b>	<b>61,0%</b>	<b>4,0%</b>	<b>26,6%</b>	<b>5,6%</b>	<b>2,8%</b>	<b>100,0%</b>

## En 2025 se aplicará:

- **Ola 3 para todos los egresados de la Udelar (gen. egreso 2018)**



**Muchas gracias**  
**Alba Porrini**  
**Dirección General de Planeamiento**  
**Universidad de la República**

Se puede acceder mediante el siguiente link:

<https://planeamiento.udelar.edu.uy/publicaciones/seguimiento-de-egresados>