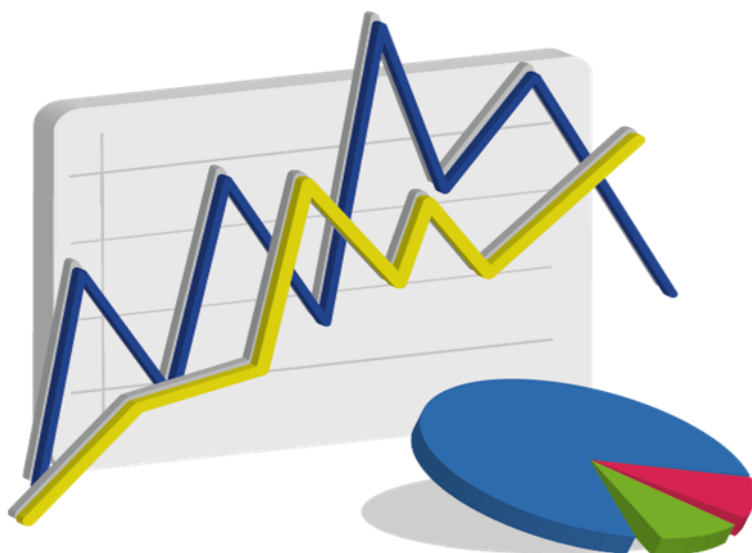


SÍNTESIS ESTADÍSTICA POR SERVICIO UNIVERSITARIO

Datos 2021

**FACULTAD de CIENCIAS ECONÓMICAS y
de ADMINISTRACIÓN**

Universidad de la República



ESTUDIANTES

Ingresos de estudiantes a servicio por sexo - 2021

Servicio	Varón	Mujer	Total	Porcentaje
Ciencias Económicas y de Administración (Montevideo)	1.666	2.116	3.782	92,8%
Ciencias Económicas y de Administración (Maldonado)	54	70	124	3,0%
Ciencias Económicas y de Administración (Rocha)	19	23	42	1,0%
Ciencias Económicas y de Administración (Tacuarembó)	23	55	78	1,9%
Ciencias Económicas y de Administración (Treinta y Tres)	9	24	33	0,8%
Ciencias Económicas y de Administración (Montevideo-Interior)	7	9	16	0,4%
Total	1.778	2.297	4.075	100,0%
Porcentaje	43,6%	56,4%	100,0%	

Fuente: Sistema de Gestión Administrativa de la Enseñanza - SGAE

Generación de ingreso a Servicio: comprende a todos los estudiantes que ingresan por primera vez al servicio, en un año dado, a alguna carrera terciaria y/o de grado. Se considera cada carrera compartida y cada CIO como un Servicio aparte. (Resolución N° 15 del CDC, de fecha 23/10/12)

Ingresos de estudiantes a carrera por sexo - 2021

Carreras	Varón	Mujer	Total	Porcentaje
Contador Público	797	1.027	1.824	28,4%
Licenciado en Administración	585	814	1.399	21,7%
Licenciado en Economía	442	295	737	11,5%
Técnico en Administración	641	1.278	1.919	29,8%
Tecnólogo en Gestión Universitaria	59	157	216	3,4%
Tecnólogo en Administración y Contabilidad (Maldonado)	64	83	147	2,3%
Tecnólogo en Administración y Contabilidad (Rocha)	19	27	46	0,7%
Tecnólogo en Administración y Contabilidad (Tacuarembó)	28	70	98	1,5%
Tecnólogo en Administración y Contabilidad (Treinta y Tres)	11	32	43	0,7%
Total	2.646	3.783	6.429	100,0%
Porcentaje	41,2%	58,8%	100,0%	

Fuente: Sistema de Gestión Administrativa de la Enseñanza - SGAE

Generación de ingreso a Carrera: comprende a los estudiantes que ingresan por primera vez a una carrera terciaria y/o de grado, en un año dado. No se consideran los estudiantes que ingresan a la carrera a través de un CIO o de un ciclo básico común en años anteriores. No se incluyen los estudiantes con inscripción provisoria por previas, ni los de intercambio. Se incluyen los estudiantes de cortesía diplomática. (Resolución N°15 del CDC de fecha 23/10/12)

Edad de los estudiantes que ingresan - 2021

Edad al ingreso	Varón	Mujer	Total
Media	22,1	24,6	23,5
Mediana	19,0	22,0	21,0

Fuente: Sistema de Gestión Administrativa de la Enseñanza - SGAE

Estudiante activo 2021

Facultad de Ciencias Económicas y de Administración	25.563	Estudiante Activo: Comprende a los estudiantes que registran alguna actividad de rendición de curso o examen en los años 2019 a 2020 en cualquier unidad curricular básica de al menos una carrera del Servicio, y a la generación de ingreso al Servicio del año 2021. Se incluyen en esta definición los niveles de formación y certificaciones contemplados en la Ordenanza de Grado.
---	--------	---

Fuente: Sistema de Gestión Administrativa de la Enseñanza - SGAE

FormA Estudiantes 2021

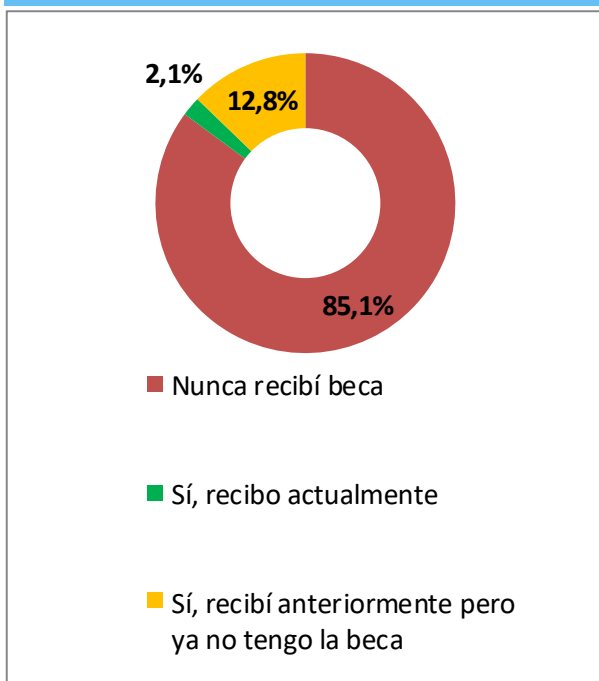
El FormA-Estudiantes es un relevamiento continuo de carácter obligatorio para todos los estudiantes de carreras de grado. Los datos corresponden a las respuestas de los estudiantes del servicio que completaron el formulario durante el año 2021.

Sexo de los estudiantes - 2021

Sexo	Porcentaje
Varón	40,0%
Mujer	60,0%
Total	100,0%

Fuente: FormA-Estudiantes 2021

Becas de los estudiantes - 2021



Fuente: FormA-Estudiantes 2021

Nota: Los porcentajes corresponden a inscripciones a carrera. Un mismo estudiante puede estar inscripto en más de una carrera y, por lo tanto, puede percibir más de un tipo de beca.

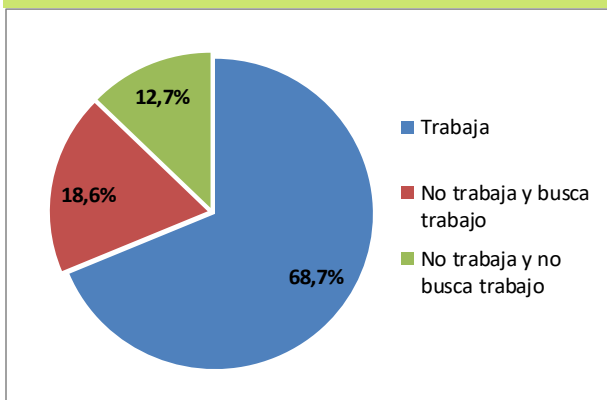
Educación de los padres - 2021

Nivel de educación	Porcentaje
Sin instrucción	0,2%
Educación Primaria incompleta	1,6%
Educación Primaria completa	8,9%
Educación Media incompleta	24,2%
Educación Media completa	17,3%
Terciaria/Grado incompleta	11,4%
Terciaria/Grado completa	29,3%
Posgrado incompleto	0,3%
Posgrado completo	5,3%
No sabe	1,6%
Total	100,0%

Fuente: FormA-Estudiantes 2021

Nota: El porcentaje corresponde al máximo nivel educativo alcanzado por alguno de los padres

Condición de actividad de los estudiantes - 2021



Fuente: FormA-Estudiantes 2021

Dificultades de los estudiantes - 2021

Niveles de dificultad	Ver	Oír	Caminar	Entender
No tengo dificultad	78,1%	97,4%	98,6%	93,4%
Sí, alguna dificultad	19,7%	2,3%	1,2%	6,1%
Sí, mucha dificultad	2,0%	0,2%	0,1%	0,3%
Sí, no puedo hacerlo	0,2%	0,1%	0,1%	0,1%
Total	100,0%	100,0%	100,0%	100,0%

Fuente: FormA-Estudiantes 2021

EGRESADOS

Egresados por carrera y sexo - 2020

Carreras	Varón	Mujer	Total	Porcentaje
Contador Público	351	490	841	68,8%
Licenciado en Administración	48	62	110	9,0%
Licenciado en Economía	79	69	148	12,1%
Licenciado en Estadística	0	3	3	0,2%
Técnico en Administración	15	48	63	5,2%
Técnico Universitario en Administración	8	24	32	2,6%
Técnico en Administración de Empresas	0	1	1	0,1%
Tecnólogo en Administración y Contabilidad –Comunicación Organizacional (Maldonado)	0	1	1	0,1%
Tecnólogo en Administración y Contabilidad–Agroindustria (Tacuarembó)	1	3	4	0,3%
Tecnólogo en Administración y Contabilidad– Comunicación Organizacional (Tacuarembó)	1	2	3	0,2%
Tecnólogo en Administración y Contabilidad– Turismo (Maldonado)	2	11	13	1,1%
Tecnólogo en Administración y contabilidad—Turismo (Treinta y tres)	1	0	1	0,1%
Tecnólogo en Administración y Contabilidad– Mención Salud (Maldonado)	1	0	1	0,1%
Tecnólogo en Gestión Universitaria	1	0	1	0,1%
Total	508	714	1.222	100,0%
Porcentaje	41,6%	58,4%	100,0%	

Fuente: Sistema de Gestión Administrativa de la Enseñanza - SGAE

Edad de los egresados - 2020

Edad al egreso	Varón	Mujer	Total
Media	27,6	27,9	27,8
Mediana	26,0	26,0	26,0

Fuente: Sistema de Gestión Administrativa de la Enseñanza - SGAE

Egresados según lugar de nacimiento - 2020

Lugar de Nacimiento	Porcentaje
Montevideo	63,9%
Interior	33,9%
Sin dato	0,4%
Exterior	1,8%
Total	100,0%

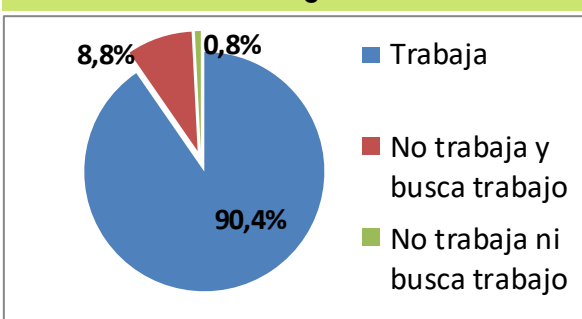
Fuente: FormA- Egresos 2020

Egresados según lugar de residencia - 2020

Lugar de Residencia	Porcentaje
Montevideo	77,5%
Interior	22,3%
Exterior	0,2%
Total	100,0%

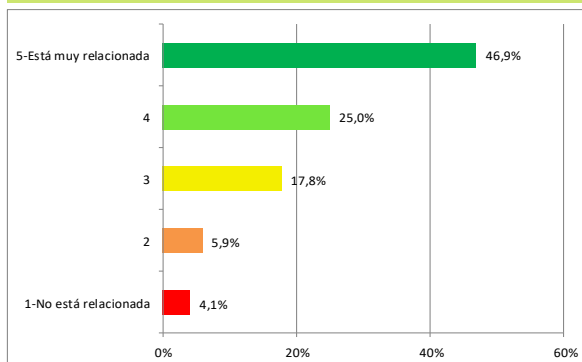
Fuente: FormA- Egresos 2020

Situación laboral de los egresados - 2020



Fuente: Formulario estadístico de egreso 2020

Relación entre la ocupación y la carrera de los



Fuente: FormA- Egresos 2020

ESTUDIANTES DE POSGRADO

Ingresos de estudiantes por carrera y sexo - 2021

Carreras	Varón	Mujer	Total	Porcentaje
Maestría en administración y Economía del Turismo	3	2	5	1,6%
Maestría en Economía	15	20	35	10,9%
Maestría en Finanzas	6	2	8	2,5%
Maestría en Gerencia y Administración (MBA)	13	14	27	8,4%
Maestría en Tributación	22	19	41	12,8%
Especialización en Economía y Gestión para la Inclusión	5	14	19	5,9%
Especialización en Administración	16	15	31	9,7%
Especialización en Finanzas	9	8	17	5,3%
Especialización en Marketing	1	18	19	5,9%
Especialización en Tributación	13	34	47	14,7%
Diploma en Gestión Financiera en Instituciones Públicas	6	6	12	3,8%
Diploma en Sistemas de Información de las Organizaciones y Gestión de Empresas de Tecnologías de la Información	13	17	30	9,4%
Diploma de Especialización en Costos y Gestión Empresarial	9	20	29	9,1%
Total	131	189	320	100,0%
Porcentaje	40,9%	59,1%	100,0%	

Fuente: Sistema de Gestión Administrativa de la Enseñanza - SGAE

Egresos de estudiantes por carrera y sexo - 2020

Carreras	Varón	Mujer	Total	Porcentaje
Maestría en Economía	9	5	14	4,7%
Maestría en Finanzas	4	1	5	1,7%
Maestría en Gerencia y Administración (MBA)	24	30	54	18,0%
Maestría en Contabilidad y Auditoría	1	1	2	0,7%
Maestría en Marketing	-	1	1	0,3%
Maestría en Tributaria opción Planificación y Gestión Tributaria	5	8	13	4,3%
Maestría en Tributaria opción Fiscalidad Internacional	3	-	3	1,0%
Diploma en Economía				%
Especialización en Tributaria opción Planificación y Gestión Tributaria	15	20	35	11,7%
Especialización en Tributaria opción Fiscalidad Internacional	5	15	20	6,7%
Especialización en Sistemas de Información y Gestión de Empresas de Tecnologías de la Información	15	17	32	10,7%
Diploma en Gestión Financiera en Instituciones Públicas	6	25	31	10,3%
Diploma de Posgrado en Economía	-	1	1	0,3%
Diploma de Especialización en Costos y Gestión Empresarial	13	17	30	10,0%
Posgrado de Especialización en Economía para la inclusión	4	3	7	2,3%
Total				%
Porcentaje	%	%	%	

Fuente: Sistema de Gestión Administrativa de la Enseñanza - SGAE

Egresos de estudiantes por carrera y sexo - 2020

Carreras	Varón	Mujer	Total	Porcentaje
Posgrado de Especialista en Marketing	3	13	16	5,3%
Posgrado de Especialista en Finanzas	2	4	6	2,0%
Posgrado de Especialista en Administración	7	9	16	5,3%
Posgrado de Especialista en Auditoría	1	-	1	0,3%
Posgrado de Especialista en Contabilidad	5	8	13	4,3%
Total	122	178	300	100,0%
Porcentaje	40,7%	59,3%	100,0%	

Fuente: Sistema de Gestión Administrativa de la Enseñanza - SGAE

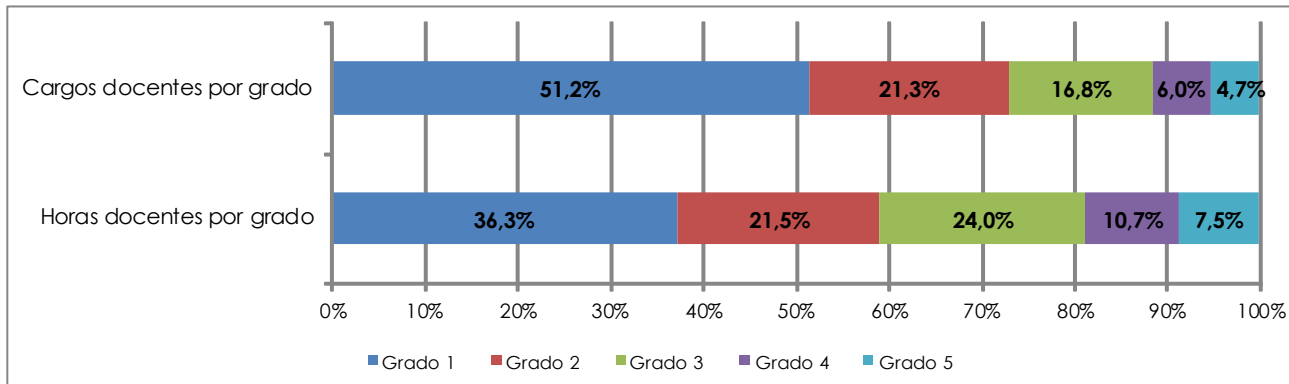
CAPITAL HUMANO - DOCENTES

Cargos y horas docentes por grado - 2021

	Grado 1	Grado 2	Grado 3	Grado 4	Grado 5	Total
Cargos	468	177	152	53	45	895
Horas	5.816	3.444	3.911	1.712	1.330	16.213
Horas Promedio	12,43	19,46	25,73	32,30	29,56	18,12

Docentes	422	171	150	53	41	837
-----------------	-----	-----	-----	----	----	------------

Fuente: Sistema Integral de Administración de Personal-SIAP - Padrón abril 2021



Fuente: Sistema Integral de Administración de Personal-SIAP - Padrón abril 2020

Cargos docentes por grado según dedicación horaria semanal - 2021

Horas por tramos	Grado docente					Total	Porcentaje
	Grado 1	Grado 2	Grado 3	Grado 4	Grado 5		
Hasta 10	290	61	17	4	2	374	41,79%
11 a 20	100	56	54	16	17	243	27,15%
21 a 30	52	31	38	6	7	134	14,97%
31 a 40	17	15	11	4	2	49	5,47%
Más de 40	9	11	14	16	9	59	6,59%
Dedicación Total	0	3	18	7	8	36	4,02%
Total	468	177	152	53	45	895	100,00%

Fuente: Sistema Integral de Administración de Personal-SIAP - Padrón abril 2021

CAPITAL HUMANO - FUNCIONARIOS TÉCNICOS, ADMINISTRATIVOS y de SERVICIO

Cargos y Horas Técnicos, Administrativos y de Servicio (TAS) por escalafón - 2021

Escalafón	Cargos	Porcentaje	Horas	Porcentaje
A - Profesional	9	5,3%	388	5,3%
B - Técnico	2	1,2%	88	1,2%
C - Administrativo	101	59,8%	4.343	59,6%
D - Especializado	10	5,9%	412	5,7%
E - Oficios	26	15,4%	1.128	15,5%
F - Servicios Generales	20	11,8%	896	12,3%
Q- Particular Confianza	1	0,6%	30	0,4%
R - Renovación Pte. Conocimiento	0	0,0%	0	0,0%
Total	169	100,0%	7.285	100,0%

Fuente: Sistema Integral de Administración de Personal-SIAP - Padrón abril 2021

Capacitación de Técnicos, Administrativos y de Servicio (TAS) - 2021

Nº Total de asistentes a cursos	83
---------------------------------	----

Fuente: Instituto de Capacitación y Formación (ICF)

EJECUCIÓN PRESUPUESTAL - 2021

Retribuciones Personales	Gastos de funcionamiento	Inversiones	Ejecución 2021
704.191.381	33.424.942	20.942.862	758.559.185
93%	4%	3%	100%

Nota: Precios corrientes.

Incluye todas las financiaciones, excepto Tipo de Crédito 2: Multas y Licencias sin sueldo y Tipo de Crédito 1: Saldos de Ejercicios anteriores

Fuente: Dirección General de Administración Financiera - DGAF

EDUCACIÓN PERMANENTE

Cursos y participantes - 2021

Cursos	Montevideo	Interior	Total
Nº de cursos	69	-	69
Participantes	1.094	-	1.094
Total	1.163	0	1.163

Fuente: Comisión Sectorial de Educación Permanente - CSEP

OFERTA ACADÉMICA - 2022

Carreras de Grado	Se dicta en	Plan de estudio	Duración en años	Créditos/Horas
Contador Público	Montevideo	2012	4	360Cr.
Licenciatura en Administración	Montevideo	2012	4	360Cr.
Licenciatura en Economía	Montevideo	2012	4	360Cr.
Licenciatura en Estadística (CC) Perfiles: Actuarial, Bioestadístico, Económico, Tecnológico	Montevideo	2014	4	360Cr.
Carreras Técnicas y Tecnológicas				
Tecnólogo en Administración y Contabilidad				
Menciones: Agroindustrial, Comunicación Organizacional	Tacuarembó	2012	2,5	225Cr.
Menciones: Gestión Ambiental	Maldonado, Rocha, Treinta y Tres, Lavalleja	2012	2,5	225Cr.
Menciones: Turismo	Maldonado, Rocha, Treinta y Tres	2012	2,5	225Cr.
Menciones: Salud	Maldonado, Rocha	2012	2,5	225Cr.
Menciones: Minería	Treinta y Tres	2012	2,5	225Cr.
Tecnicatura en Administración	Montevideo	2014	2,5	225Cr.
Tecnólogo en Gestión Universitaria	Montevideo	2018	2,5	225Cr.
Carreras de Posgrado				
Maestría en Contabilidad y Auditoría (no abrió inscripción)	Montevideo	2014	2,5	160Cr.
Maestría en Economía	Montevideo	2016	2,5	110Cr.
Maestría en Economía, Derecho y Gestión del Deporte (NV) (Título expedido por la Universidad de Limoges)	Montevideo	2010	1,5	93Cr.
Maestría en Economía y Gestión del Turismo Sustentable (NV)(CC) (Título expedido por la Universidad de Siena)	Montevideo	2007	2	110Cr.
Maestría en Finanzas	Montevideo	2005	2,5	139Cr.
Maestría en Gerencia y Administración (MBA-Master in Business Administration)	Montevideo	2005	2,5	175Cr.
Maestría en Marketing	Montevideo	2007	2	140Cr.
Maestría en Políticas y Gestión Pública (NV)(CC)	Montevideo	2008	2	136Cr.
Maestría en Tributación Opciones: Administración Tributaria, Planificación y Gestión Tributaria, Fiscalidad Internacional	Montevideo	2012	2,5	100Cr.
Diploma en Economía y Gestión del Turismo Sustentable (NV)	Montevideo	2009	1	60Cr.
Diploma de Especialización en Costos y Gestión Empresarial (Se dicta con el apoyo del Instituto Argentino de Profesores Universitarios de Costos - IAPUCO)	Montevideo	2010	1	72Cr.
Diploma de Posgrado en Economía	Montevideo	2016	1	60Cr.
Diploma de Posgrado en Economía, Derecho y Gestión del Deporte (NV)	Montevideo	2010	1,5	93Cr.
Posgrado en Economía y Gestión para la Inclusión (NV) Opciones: Cooperativismo, Creación y Desarrollo de Empresas, Inclusión Financiera, Desarrollo Territorial	Montevideo	2018	1,5	60Cr.
Diploma en Gestión Financiera en Instituciones Públicas	Montevideo			
Diploma de Posgrado en Gestión de Servicios de Salud (CC)	Montevideo			
Diploma en Sistemas de Información de las Organizaciones y Gestión de Empresas de Tecnologías de la Información	Montevideo			
Diploma de Posgrado en Transformación Organizacional (CC)	Montevideo			
Especialización en Administración	Montevideo			
Especialización en Auditoría (No abrió grupos)	Montevideo			
Especialización en Contabilidad (No abrió grupos)	Montevideo			
Especialización en Finanzas	Montevideo			
Especialización en Marketing	Montevideo			
Especialización en Tributación	Montevideo			

Fuente: Facultad de Ciencias Económicas y de Administración

Notas: (CC) - Carrera Compartida.

(NV) - No vigente.



UNIVERSIDAD
DE LA REPÚBLICA
URUGUAY

Universidad de la República - Uruguay

Producción y elaboración de contenidos:

Dirección General de Planeamiento

<https://planeamiento.udelar.edu.uy>

Correo: dgplan@udelar.edu.uy